

ROMÂNIA
JUDEȚUL MUREȘ
CONSILIUL LOCAL UNGHENI

547605, Ungheni, nr. 357 tel/fax:0265-328.112: 328.212.
e-mail: ungheni@cjmures.ro

HOTĂRĂREA NR. 9
Din 25 martie 2025

**privind aprobarea conturilor anuale de execuție ale bugetelor unității administrativ
teritoriale ale Orașului Ungheni pentru anul financiar 2024**

Consiliul Local al orașului Ungheni, întrunit în ședința ordinară, din data de 25 martie 2025,

Având în vedere Referatul de aprobare nr. 1354 din 13.02.2025 al primarului orașului Ungheni și Raportul de specialitate nr. 3127/10.03.2025 al Serviciul financiar-contabilitate, resurse umane, taxe și impozite locale,

Vazand proiectul de hotărâre nr. 1355/13.02.2025 inițiat de primarul orașului Ungheni și avizat favorabil de cele trei comisii de specialitate din cadrul Consiliului local Ungheni,

Fiind respectate prevederilor art. 7, alin. (1) din Legea nr. 52/2003 privind transparența decizională în administrația publică, prin publicarea Anuntului nr. 1356/13.02.2025,

Ținând seama de prevederile: art. 1, alin.(2) lit „a” „b”, art. 57, alin. (1) din Legea nr. 273/2006 privind finanțele publice locale, cu modificările și completările ulterioare,

în temeiul dispozițiilor art. 129, alin. (2), lit.”b”, alin. (4), lit.”a”, art. 196, alin. (1) lit.”a” din OUG nr. 57/2019 privind Codul Administrativ, cu modificările și completările ulterioare

HOTĂRĂȘTE

Art. 1 Se aprobă contul anual de execuție al bugetului local al Orașului Ungheni, la data de 31.12.2024, la partea de venituri în sumă de 27.128.709 lei și la partea de cheltuieli în sumă de 34.710.159 lei, conform Anexelor nr.1/1 ,1/2 ,1/3 ,1/4 ,1/5 ,1/6.

Art. 2 Se aprobă contul anual de execuție al bugetului activităților finanțate din venituri proprii și subvenții la data de 31.12.2024, la partea de venituri în sumă de 3.869.883 lei și la partea de cheltuieli în sumă de 3.869.167 lei, conform Anexelor nr. 2/1, 2/2, 2/3, 2/4.

Art. 3 Anexele nr. 1/1, 1/2, 1/3 ,1/4 ,1/5 ,1/6, 2/1, 2/2, 2/3, 2/4 fac parte integrantă din prezenta hotărâre.

Art. 4 Prezenta hotărâre se comunică:

- Instituției Prefectului - județul Mures,
- Primarului orasului Ungheni, judetul Mures,
- Serviciului financiar-contabilitate, resurse umane, taxe și impozite locale,

Adoptata in Ungheni, la data de 25 martie 2025

PREȘEDINTE DE ȘEDINȚĂ

COJOȘ-POMPIILIU

CONTRASEMNEAZĂ,

SECRETAR GENERAL

COVRIG DANIELA IONELA

CONTUL DE EXECUTIE BUGETUL LOCAL - VENITURI
31.12.2024

ANEXA Nr. 11
Do. H. C. L. w. 9/25.03.2024

Capi- tul	Sub- capi- tul	Pa- ra- graf	Gru- pa/ Titlu	Ar- ti- col	Abi- ne- at	Denumire indicator	Prevederi anuale aprobrate in fișele perioadei de raportare		Prevederi bugetare timestriale cumulate	Total din care:	Drepturi constatate			Incasari realizate	Stingeri pa alte cai decat incasari.	Drepturi constatate de incasat
							1	2			3=4+5	4	5			
						B										
						A										
0001	02						TOTAL VENITURI-BUGET LOCAL	37.472.000	40.750.000	37.005.204	9.516.431	27.488.773	27.128.709	7	8=3-6-7	9.876.495
4990							VENITURI PROPRII	22.779.000	24.597.000	33.507.756	9.516.431	23.991.325	23.691.261			9.876.495
0002	02						I. VENITURI CURENTE	25.555.000	28.733.000	36.263.756	9.516.431	26.747.325	26.387.261			9.876.495
0003	02						A. VENITURI FISCALE	23.261.000	25.237.000	28.130.673	5.229.119	22.901.554	22.837.964			5.292.709
0004	02						A.1. IMPOZIT PE VENIT, PROFIT SI CASTIGURI DIN CAPITAL	11.639.000	11.650.000	10.948.309		10.948.309	10.948.309			
0005	02						A.1.1 IMPOZIT PE VENIT, PROFIT SI CASTIGURI DIN CAPITAL DE LA PERSOANE JURIDICE	260.000	260.000	189.493		189.493	189.493			
0300	02						A.1.2 IMPOZIT PE VENIT, PROFIT SI CASTIGURI DIN CAPITAL DE LA PERSOANE FIZICE	11.379.000	11.390.000	10.758.816		10.758.816	10.758.816			
0302							IMPOZIT PE VENIT Impozitul pe veniturile din transferul proprietatilor imobiliare din patrimoniul personal	260.000	260.000	189.493		189.493	189.493			
0402							COTE SI SUME DEVALCATE DIN IMPOZITUL PE VENIT	260.000	260.000	189.493		189.493	189.493			
0402	01						Cote defalcate din impozitul pe venit	11.379.000	11.390.000	10.758.816		10.758.816	10.758.816			
	05						Suma repartizate din Fondul la dispozitia Consiliului Județean	400.000	411.000	411.000		411.000	411.000			
0700	02						A3 IMPOZITE SI TAXE PE PROPRIETATE	7.157.000	7.662.000	11.578.460	4.046.306	7.532.154	7.730.556			3.847.904
0702							IMPOZITE SI TAXE PE PROPRIETATE Impozit si taxa pe cladiri	7.157.000	7.662.000	11.578.460	4.046.306	7.532.154	7.730.556			3.847.904
	01						Impozit pe cladiri de la persoane	5.994.000	6.499.000	9.719.011	3.246.575	6.472.436	6.637.946			3.081.065

Capi- tol	Sub- capi- tol	Pa- ra- graf	Gr- pa/ Titlu	Ar- ti- col	Ali- ne- si	Denumire indicator	Prevederi anuale aprobatie la finele perioadei de raportare		Prevederi bugetare timestriale cumulate	Drepturi constatata				Incasari realizate	Singeri pe alte cal decat incasari.	Drepturi constatate de incasat
							1	2		Total din care:	4	5	6			
							A	B								
							3=4+5	4	5	6	7	8=3-6-7				
0702	01	02				fizice	410.000	410.000	749.351	334.139	415.212	392.619		356.732		
						Impozit si taxa pe cladiri de la persoane juridice	5.584.000	6.089.000	8.969.660	2.912.456	6.037.224	6.245.327		2.724.333		
	02	02	01			Impozit si taxa pe teren impozit pe terenuri de la persoane fizice	1.034.000	1.034.000	1.747.843	775.600	972.243	1.005.883		741.960		
	0702	02	02			Impozit si taxa pe teren de la persoane juridice	250.000	250.000	475.617	207.415	268.202	257.587		218.030		
	0702	02	03			Impozitul pe terenul extravilan + Restante anii anteriori din impozitul pe terenul agficol	452.000	452.000	589.941	185.732	404.209	412.605		177.336		
	0702	03				Taxe judiciare de timbru si alie	332.000	332.000	682.285	382.453	299.832	335.691		346.594		
	0702	50				taxe de timbru	113.000	113.000	92.312	18.754	73.558	71.812		20.500		
	11000	02				Alte impozite si taxe pe proprietate	16.000	16.000	19.294	5.377	13.917	14.915		4.379		
	1102					A4 IMPOZITE SI TAXE PE BUNURI SI SERVICII SUME DEFALCATE DIN TVA	4.433.000	5.893.000	5.563.692	1.180.613	4.383.079	4.120.487		1.443.205		
		02				Suma defalcate din taxa pe valoarea adaugata pentru finantarea cheltui- rilor descentralizate la nivelul comunelor,oraselor, municipiilor, sectoarelor si Municipiului Bucuresti	2.676.000	4.136.000	2.756.000		2.756.000	2.756.000				
	1102	05				Suma defalcate din taxa pe valoarea adaugata pentru drumuri	2.646.000	2.756.000	2.756.000		2.756.000	2.756.000				
	1102	06				Suma defalcate din taxa pe valoarea adaugata pentru echilibrarea bugetelor locale	30.000	30.000								
								1.350.000								

Cuprinsul	Subcapitolul	Paragraful	Grupul/ Titlu	Articolul	Alte articole	Denumire indicator	Prevederi bugetare anuale aprobate la finele perioadelor de raportare		Prevederi bugetare trimestriale cupluate	Drepturi constatate				Incasari realizate	Sdingeri pe alte cai decat incasari	Drepturi constatate de incasat	
							1	2		Total din care:	4	5	6				7
A							3=4+5	4	5	6	7	8=6-7					
1502						B	TAXE PE SERVICII SPECIFICE				73						
	01						Impozit pe spectacole				73						
1602							TAXE PE UTILIZAREA BUNURILOR, AUTORIZAREA UTILIZARII BUNURILOR SAU PE DESFASURAREA DE ACTIVITATI										
	02						Impozit pe mijloacele de transport	1.757.000	1.757.000	1.757.000	2.807.619	1.180.613	1.627.006	1.564.414		1.443.205	
	02	01					Impozit pe mijloacele de transport destinate de persoane fizice*	1.057.000	1.057.000	1.057.000	2.416.974	1.171.109	1.245.865	980.847		1.436.127	
	02	02					Impozit pe mijloace de transport detinute persoane de juridice*	577.000	577.000	577.000	1.693.899	918.307	775.592	543.660		1.150.239	
1602	02	02					Taxe si tarife pentru eliberarea de licente si autorizatii de functionare	480.000	480.000	480.000	723.075	252.802	470.273	457.187		285.888	
1800	02						ALTE IMPOZITE SI TAXE FISCALE	700.000	700.000	700.000	390.645	9.504	381.141	383.567		7.078	
1802	02						ALTE IMPOZITE SI TAXE FISCALE	32.000	32.000	32.000	40.212	2.200	38.012	38.612		1.600	
	50						Alte impozite si taxe	32.000	32.000	32.000	40.212	2.200	38.012	38.612		1.600	
2900	02						C. VENITURI NEFISCALE	2.194.000	3.496.000	3.496.000	8.133.085	4.287.312	3.845.771	3.549.297		4.583.786	
3000	02						C1. VENITURI DIN PROPRIETATE	304.000	304.000	304.000	413.434	116.382	297.052	292.932		120.502	
3002	05						VENITURI DIN PROPRIETATE	304.000	304.000	304.000	413.434	116.382	297.052	292.932		120.502	
	05	01					Venituri din concesiuni si inchirieri	304.000	304.000	304.000	413.434	116.382	297.052	292.932		120.502	
	05	30					Redevente miniere				155	135	135				
	05	30					Alte venituri din concesiuni si inchirieri de catre institutiile publice	304.000	304.000	304.000	413.290	116.382	296.917	292.797		120.502	
3300	02						C2. VANZARI DE BUNURI SI SERVICII	1.890.000	3.192.000	3.192.000	7.719.649	4.170.930	3.548.719	3.256.365		4.463.284	
3302							VENITURI DIN PRESTARI DE SERVICII SI ALTE ACTIVITATI		1.102.000	1.102.000	1.102.000		1.102.000	1.102.000			

Capi- toi	Sub- capi- toi	Pa- ra- graf	Cm- pa/ Titlu	Ar- ti- col	Ali- ne- at	Denumire indicator	Prevederi anuale aprobate la sfinele perioadei de raportare		Prevederi bugetare financiare anuale	Drepturi constatate			Incasari realizate	Stingeri pa aile cai decat incasari.	Drepturi constatate de incasat
							1	2		Total din care:	4	5			
A							3=4+5	7	8=6-7						
3302	26					Venituri din despagubiri	1.102.000	1.102.000	1.102.000	1.102.000	1.102.000	1.102.000			
3310	19					Venituri din serbari si spectacole scolare manifestari culturale, artistice si sportive	50.000	50.000	50.000	50.000	50.000	50.000	3.300		3.219.603
3502	01					AMENZI, PENALITATI SI CONFISCARI	578.000	578.000	578.000	578.000	578.000	578.000	549.093		3.219.603
3502	01	02				Venituri din amenzi si alte sanctiuni aplicate potrivit dispozitiilor legale	578.000	578.000	578.000	578.000	578.000	578.000	474.006		460.174
3502	01	02				Venituri din amenzi si alte sanctiuni aplicate de catre alte institutii de specialitate	578.000	578.000	578.000	578.000	578.000	578.000	474.006		460.174
3502	50					Alte amenzi, penalitati si confiscari	1.312.000	1.312.000	1.312.000	1.312.000	1.312.000	1.312.000	75.087		75.087
3602	06					DIVERSE VENITURI	1.063.000	1.063.000	1.063.000	1.063.000	1.063.000	1.063.000	1.897.621		1.619.099
3602	06	14				Taxe speciale	1.063.000	1.063.000	1.063.000	1.063.000	1.063.000	1.063.000	1.698.246		1.426.985
3602	06	14				Venituri din recuperarea cheltuielilor efectuate in cursul procesului de executare silita	18.000	18.000	18.000	18.000	18.000	18.000	26.107		14.839
3602	05					Alte venituri	231.000	231.000	231.000	231.000	231.000	231.000	48.220		177.275
3702	04					Versaminte din societatea de functionare pentru finantarea sectiunii de dezvolt-	-74.000	-1.396.000	-1.396.000	-1.396.000	-1.396.000	-1.396.000			
4100	02					tare a bugetului local(cu semnal minus)	74.000	1.396.000	1.396.000	1.396.000	1.396.000	1.396.000			
4200	02					Versaminte din societatea de functionare	12.017.000	12.017.000	12.017.000	12.017.000	12.017.000	12.017.000	741.448		741.448
4200	02					IV. SUBVENTII	12.017.000	12.017.000	12.017.000	12.017.000	12.017.000	12.017.000	741.448		688.519
4200	02					SUBVENTII DE LA ALTE NIVELE ALE ADMINISTRATIEI PUBLICE	12.017.000	12.017.000	12.017.000	12.017.000	12.017.000	12.017.000	741.448		741.448
4200	02					SUBVENTII DE LA BUGETUL DE STAT	12.017.000	12.017.000	12.017.000	12.017.000	12.017.000	12.017.000	688.519		688.519

Capi- tul	Sub- capi- tul	Pa- ra- gra- ful	Cri- pa/ Titlu	Ali- ne- at	Denumire indicator	Prevederi anuale aprobatе la finele perioadei de raportare	Prevederi bugetare financiare cumulate	Drepturi constatate			Incasari realizate	Stingeri pe alte cai decat incasari.	Drepturi constatate de incasat
								Total din care:	din anii precedenti	din anul current			
A						1	2	3=4+5	4	5	6	7	8=3-6-7
4202	34				B Subvenții pentru acordarea ajutorului pentru încălzirea locuinței și a suplimentului pentru energie alocate pentru consumul de combustibilii solizi și/sau petrolului	400.000	400.000	413.832		413.832	413.832		
4202	65				Finanțarea Programului National de Dezvoltare Locala	5.648.000	5.648.000	274.687		274.687	274.687		
4995					Indicator costare	5.969.000	5.969.000						
4202	86				Subvenții de la bugetul de stat catre bugetele locale pentru decontarea serviciilor aferente masinilor de prevenire s combatere a atacurilor exemplarelor de urs brun	12.000	12.000						
4202	88				Alocari de sume din PNRR aferente asistentei financiare nerambursabile	2.526.000	2.526.000						
4202	88	01			Fonduri europene nerambursabile	2.122.000	2.122.000						
	88	03			Sume aferente TVA	404.000	404.000						
	89				Alocari de sume din PNRR aferente componentei imprumuturi	3.431.000	3.431.000						
4202	89	01			Fonduri din imprumuturi rambursabile	2.883.000	2.883.000						
	89	03			Sume aferente TVA	548.000	548.000						
4302	49				SUBVENȚII DE LA ALTE ADMINISTRATII Sume alocate din PNRR aferente asistentei financiare nerambursabile			52.929		52.929	52.929		
4302	49	01			Fonduri europene nerambursabile			44.478		44.478	44.478		

Capi- tot	Sub- capi- tot	Pa- ca- graf	Gru- pa/ TIU	Ar- ti- col	Al- ne- at	Denumire indicator	Prevederi bugetare anuale aprobate la finele perioadei de raportare	Prevederi bugetare trimestriale emuluate	Drepturi constatate			Incasari realizate	Stingeri pe aite cal decat incasari.	Drepturi constatate de incasat
									Total din care:	din anii precedenti	din anul curent			
4302	49	03				B		2	3=4+5	4	5	6	7	8=3-6-7
						Suma diferenta TVA			8.451			8.451		

Conducatorul Institutiei

Conducatorul compartimentului financiar-contabil



[Handwritten signature]

CONTUL DE EXECUTIE BUGETUL LOCAL - VENITURI
31.12.2024

SECTIUNEA DE FUNCTIONARE

Capi- toi	Sub- expi- toil	Pa- ra- graf	Gre- pa/ Titlu	Ac- ti- col	Ali- ne- at	Denumire indicator	Prevederi bugetare anuale aprobate la finele perioadei de raportare		Prevederi bugetare trimestriale cumulate	Drepturi constatate			Incasari realizate	Stingeri pe alte cai decat incasari.	Drepturi constatate de incasat
							1	2		Total din care:	4	5			
						B									
						A									
0001	02					TOTAL VENITURI-BUGET LOCAL	25.793.000	27.749.000	36.677.588	9.516.431	27.161.157	26.801.093	7	8=3-6-7	9.876.495
4990						VENITURI PROPRII	22.779.000	24.597.000	33.507.756	9.516.431	23.991.325	23.631.261			9.876.495
0002	02					I. VENITURI CURENTE	25.381.000	27.337.000	36.263.756	9.516.431	26.747.325	26.387.261			9.876.495
0003	02					A. VENITURI FISCALE	23.261.000	24.237.000	28.130.673	5.229.119	22.901.554	22.837.964			5.292.709
0004	02					A1. IMPOZIT PE VENIT, PROFIT SI CASTIGURI DIN CAPITAL	11.639.000	11.650.000	10.948.309		10.948.309	10.948.309			
0005	02					A1.1 IMPOZIT PE VENIT, PROFIT SI CASTIGURI DIN CAPITAL DE LA PERSOANE JURIDICE	260.000	260.000	189.493		189.493	189.493			
0300	02					A1.2 IMPOZIT PE VENIT, PROFIT SI CASTIGURI DIN CAPITAL DE LA PERSOANE FIZICE	11.379.000	11.390.000	10.758.816		10.758.816	10.758.816			
0302						IMPOZIT PE VENIT	260.000	260.000	189.493		189.493	189.493			
	18					Impozitul pe veniturile din transferul proprietatilor imobiliare din patrimoniul personal	260.000	260.000	189.493		189.493	189.493			
0402						COITE SI SUME DEEALCATE DIN IMPOZITUL PE VENIT	11.379.000	11.390.000	10.758.816		10.758.816	10.758.816			
0402	01					Cota defalcata din impozitul pe venit	10.979.000	10.979.000	10.347.816		10.347.816	10.347.816			
05						Suma repartizate din Fondul la dispozitia Consiliului Judeţean	400.000	411.000	411.000		411.000	411.000			
0700	02					A3 IMPOZITE SI TAXE PE PROPRIETATE	7.157.000	7.662.000	11.578.460	4.046.306	7.532.154	7.750.556			3.847.904
0702						IMPOZITE SI TAXE PE PROPRIETATE Impozit si taxa pe cladiri	7.157.000	7.662.000	11.578.460	4.046.306	7.532.154	7.750.556			3.847.904
01						Impozit pe cladiri de la persoane	5.994.000	6.499.000	9.719.011	3.246.575	6.472.436	6.637.946			3.081.065
01	01														

ANEXA nr 1/2
Do. H.C.L. nr. 9/28.03.2025

Capi- tot	Sub- cupi- tot	Pa- ra- graf	Gru- pa/ Titlu	Ar- ti- col	Ali- ne- at	Denumire indicator	Prevederi anuale aprobrate la sfârșitul perioadei de raportare		Prevederi bugetare trimestriale comutate	Drepturi constatate			Incasari realizate	Stingeri pe alte cai decat incasari.	Drepturi constatate de incasat
							1	2		Total din care:	4	5			
B							3=4+5	4	5	6	7	8=9-6-7			
0702	01	02				fizice	410.000	410.000	749.351	334.139	415.212	392.619		356.732	
						Impozit si taxa pe cladiri de la persoane juridice	5.584.000	6.089.000	8.969.660	2.912.436	6.057.224	6.245.337		2.724.333	
0702	02	01				Impozit si taxa pe teren	1.034.000	1.034.000	1.747.843	775.600	972.243	1.005.883		741.960	
						Impozit pe terenuri de la persoane fizice	250.000	250.000	475.617	207.415	268.202	257.587		218.030	
0702	02	02				Impozit si taxa pe teren de la persoane juridice	452.000	452.000	589.941	185.732	404.209	412.605		177.336	
0702	02	03				Impozitul pe terenul extravilan + Restante anul anterior din impozitul pe terenul agricol	332.000	332.000	682.285	382.453	299.832	335.691		346.594	
0702	03					Taxe judiciare de timbru si alte taxe de timbru	113.000	113.000	92.312	18.734	73.558	71.812		20.500	
0702	50					Alte impozite si taxe pe proprietate	16.000	16.000	19.294	5.377	13.917	14.915		4.379	
1000	02					A4 IMPOZITE SI TAXE PE BUNURI SI SERVICII	4.433.000	5.893.000	5.563.692	1.180.613	4.383.079	4.120.487		1.443.205	
1102						SUME DEFALCATE DIN TVA	2.676.000	4.136.000	2.756.000		2.756.000	2.756.000			
	02					Sume defalcate din taxa pe valoarea adaugata pentru finantarea cheltuielilor descentralizate la nivelul comunelor, oraselor, municipiilor, sectoarelor si Municipiului Bucuresti									
1102	05					Sume defalcate din taxa pe valoarea adaugata pentru drumuri	2.646.000	2.756.000	2.756.000		2.756.000	2.756.000			
1102	06					Sume defalcate din taxa pe valoarea adaugata pentru echitizarea bugetelor locale	30.000	30.000							
								1.350.000							

Capi- tol	Sub- capi- tol	Pa- ra- gra- f	Gru- pa/ Titlu	Ar- ti- col	Ali- ne- at	Denumire indicator	Prevederi anuale aprobate la finele perioadei de raportare		Prevederi bugetare trimestriale cumulate	Drepturi constatate			incasari realizate	Singeri pe alte cai decat incasari.	Drepturi constatate de incasat
							1	2		Totul din care:	4	5			
A							3=4+5	73	73	73	73	73	73	73	73
1502						B									
	01					TAXE PE SERVICII SPECIFICE									
						Impozit pe spectacole									
1602						TAXE PE UTILIZAREA BUNURILOR, AUTORIZAREA UTILIZARI BUNURILOR SAU PE DESFASURAREA DE ACTIVITATI									
	02					Impozit pe mijloacele de transport	1.757.000	1.757.000	1.627.006	1.180.613	1.364.414	1.443.205			
	02	01				Impozit pe mijloacele de transport destinate de persoane fizice*)	1.057.000	1.057.000	1.245.865	1.171.109	980.847	1.436.127			
	02	02				Impozit pe mijloacele de transport destinate de persoane fizice*)	577.000	577.000	775.592	918.307	543.660	1.150.239			
1602	02	02				Impozit pe mijloacele de transport destinate persoane de juridice*)	480.000	480.000	470.273	252.802	437.187	285.888			
1602	03					Taxe si tarile pentru eliberarea de licente si autorizatii de functionare	700.000	700.000	381.141	9.504	383.567	7.078			
1800	02					ALTE IMPOZITE SI TAXE FISCALE:	32.000	32.000	38.012	2.200	38.612	1.600			
1802						ALTE IMPOZITE SI TAXE FISCALE	32.000	32.000	38.012	2.200	38.612	1.600			
	50					Alte impozite si taxe	32.000	32.000	38.012	2.200	38.612	1.600			
2900	02					C. VENITURI NEFISCALE	2.120.000	2.100.000	3.845.771	4.287.312	3.549.297	4.583.786			
3000	02					C1. VENITURI DIN PROPRIETATE	304.000	304.000	297.052	116.382	202.952	120.502			
3002						VENITURI DIN PROPRIETATE	304.000	304.000	297.052	116.382	202.952	120.502			
	05					Venituri din concesiuni si inchirieri	304.000	304.000	297.052	116.382	202.952	120.502			
	05	01				Redevante miniare			135		135				
	05	30				Alte venituri din concesiuni si inchirieri de catre institutiile publice	304.000	304.000	296.917	116.382	292.797	120.502			
3300	02					C2. VANZARU DE BUNURI SI SERVICII	1.816.000	1.796.000	3.548.719	4.170.930	3.256.365	4.403.284			
3302						VENITURI DIN PRESTARI DE SERVICII SI ALTE ACTIVITATI	1.102.000	1.102.000	1.102.000		1.102.000				

Capi- tul	Sub- expi- tol	Pa- ra- graf	Gru- pa/ Titlu	Ar- di- col	Al- ne- si	Denumire indicator	Prevederi anuale aprobate la nivelul de raportare		Prevederi bugetare tinerstiale cumulate	Total din care:	Drepturi constatate			Incasari realizate	Stingeri pa ate cai decal incasari.	Drepturi constatate de incasat
							1	2			3=4+5	4	5			
						B										
						A										
3302	26					Venituri din despagubiri		1.102.000	1.102.000	1.102.005	1.102.005	1.102.005	1.102.005			3.219.603
3310	19					Venituri din surbari si spectacole scolare manifestari culturale, artistice si sportive	50.000	50.000	50.000	3.300	3.300	3.300	3.300			3.219.603
3502	01					AMENZI, PENALITATI SI CONFISCARI	578.000	578.000	578.000	3.754.864	3.205.771	549.093	535.261			3.219.603
3502	01	02				Venituri din amenzi si alte sanctiuni aplicate potrivit dispozitiilor legale	578.000	578.000	578.000	3.679.777	3.205.771	474.006	460.174			3.219.603
3502	50					Venituri din amenzi si alte sanctiuni aplicate de catre alte institutii de specialitate	578.000	578.000	578.000	3.679.777	3.205.771	474.006	460.174			3.219.603
3602	06	14				Alte amenzi, penalitati si confiscari				75.087		75.087	75.087			3.219.603
						DIVERSE VENITURI	1.312.000	1.312.000	1.312.000	2.862.780	965.159	1.897.621	1.619.099			1.243.681
						Taxe speciale	1.063.000	1.063.000	1.063.000	2.589.078	890.832	1.698.246	1.426.985			1.162.093
						Venituri din recuperarea cheltuielilor efectuate in cursul procesului de executare siliu										
3602	50					Alte venituri	18.000	18.000	18.000	45.049	26.107	18.942	14.839			30.210
3702						TRANSFERURI VOLUNTARE, ALTELE DECAT SUBVENTIILE	231.000	231.000	231.000	228.653	48.220	180.433	177.275			51.378
3702	03					Versaminte din sediunea de functionare pentru finantarea sectiunii de dezvolt- tare a bugetului local(cu semnal minus)	-74.000	-1.396.000	-1.396.000							
4100	02					IV. SUBVENTII	412.000	412.000	412.000	413.832		413.832	413.832			
4200	02					SUBVENTII DE LA ALTE NIVELE ALE ADMINISTRATIEI PUBLICE	412.000	412.000	412.000	413.832		413.832	413.832			

Capi- col	Sub- cap- col	Pa- ra- graf	Gro- ps/ Titlu	Ar- ti- col	Ali- ne- ut	Denumire indicator	Prevederi anuale aprobate la sfârșitul perioadei de raportare	Prevederi bugetare trimestriale cumulate	Drepturi constatate			Incasari realizate	Singeri pe alte cai decat incasari.	Drepturi constatate de incasat
									Total din care:	din anii precedenti	din anul curent			
A							1	2	3=4+5	4	5	6	7	8=3-6-7
4202	34					SUBVENTII DE LA BUGETUL DE STAT	412.000	412.000	413.832	413.832	413.832	413.832		
						Subventii pentru acordarea ajutorului pentru incalzirea locuintei si a suplimentului pentru energie atecate pentru consumul de combustibili solizi si/sau petrolieri	400.000	400.000	413.832	413.832	413.832	413.832		
4995						Indicator corelare	12.000	12.000						
4202	86					Subventii de la bugetul de stat catre bugetele locale pentru decontarea serviciilor aferente masurilor de prevenire si combatere a viitoarelor exemplarelor de uss brum	12.000	12.000						

Conducatorul institutiei



Conducatorul compartimentului
financiar-contabil



Capi- tol	Sub- capi- tol	Pa- ra- graf	Cru- pa/ Titlu	Ar- tic- ol	Ali- ne- at	Denumire indicator	Prevederi anuale aprobat la finele periolei de raportare	Prevederi bugetare trimestriale cumulate	Drepturi constatate			Incasari realizate	Stingeri pe alte cai de incasari.	Drepturi constatate de incasat		
									Total din care:	din anii precedenti	din anul curent					
B																
asistentiei financiare nerambursabile																
Fonduri europene nerambursabile																
Suma aferente TVA																
							A									
							3=4+5									
							4									
							5									
							6									
							7									
							8=3-6-7									
4302	49	01					52.929			52.929		52.929				
							44.478			44.478		44.478				
							8.451			8.451		8.451				

Conducatorul institutiei



Conducatorul compartimentului
financiar-contabil

CONTUL DE EXECUTIE BUGETUL LOCAL - CHELTUIELI

31.12.2024

ANEXA 1/4
Do. H.C.L. nr. 9/25.03.2024

pag.: 1

Capi- tol	Sub- capi- tol	Pa- re- gra- f	Gr- up- Titlu	Al- me- nt	Denumire indicator	Credite de angajament		Credite bugetare		Angajamente bugetare	Angajamente legale	Plani efectuate	Angajamente legale de planif	Cheltuieli efective							
						1	2	3	4						5		6		7	8=6-7	9
															initiale	definitive	initiale	definitive			
B																					
5002					TOTAL CHELTUIELI	49.686.000	52.964.000	52.964.000	52.076.274	52.076.274	34.710.159	17.366.116	24.480.792								
5100 02					Partea I-a SERVICII PUBLICE GENERALE	8.430.000	8.018.000	8.018.000	7.833.771	7.833.771	7.402.381	431.390	7.484.324								
5102					AUTORITATI PUBLICE SI ACTIUNI EXTERNE	8.149.000	7.612.000	7.612.000	7.477.771	7.477.771	7.124.517	333.254	7.246.209								
5102 01					Autonitati executive si legislative	8.149.000	7.612.000	7.612.000	7.477.771	7.477.771	7.124.517	333.254	7.246.209								
5102 01 03					Autonitati executive	8.149.000	7.612.000	7.612.000	7.477.771	7.477.771	7.124.517	333.254	7.246.209								
5402					ALTE SERVICII PUBLICE GENERALE	281.000	406.000	406.000	336.000	336.000	277.864	78.136	238.115								
5402 05					Fond de rezerva bugetara la dispozitia autoritatilor locale	50.000	50.000	50.000													
5402 10					Servicii publice consumabile de evidenta a persoanelor	231.000	231.000	231.000	231.000	231.000	206.594	24.406	208.688								
5402 50					Alte servicii publice generale	125.000	125.000	125.000	125.000	125.000	71.270	53.730	28.430								
6000 02					Partea II-a APARARE, ORDINE PUBLICA SI SIGURANTA NATIONALA	1.205.000	1.205.000	1.205.000	1.205.000	1.205.000	1.044.334	160.666	1.032.926								
6102					ORDINE PUBLICA SI SIGURANTA NATIONALA	1.205.000	1.205.000	1.205.000	1.205.000	1.205.000	1.044.334	160.666	1.032.926								
6102 03					Ordine publica	1.029.000	1.029.000	1.029.000	1.029.000	1.029.000	900.597	128.403	899.653								
6102 03 04					Politia comunitara	1.029.000	1.029.000	1.029.000	1.029.000	1.029.000	900.597	128.403	899.653								
6102 05					Protectie civila si protectia contra incendierilor (protectie civila noamiliare)	36.000	36.000	36.000	36.000	36.000	26.082	9.918	15.618								
6402 50					Alte cheltuieli in domeniul ordinii publice si sigurantei nationale	140.000	140.000	140.000	140.000	140.000	117.655	22.345	117.655								
6500 02					Partea III-a CHELTUIELI SOCIAL-CULTURALE	19.116.000	21.584.000	21.584.000	21.177.108	21.177.108	12.627.073	8.550.038	9.935.978								
6502					INVATAMANT	4.473.000	4.544.000	4.544.000	4.544.000	4.544.000	2.241.352	2.302.648	1.078.453								
6502 03					Invatamant prescolar si primar	26.000	48.000	48.000	48.000	48.000	32.912	15.088	32.912								
6502 03 02					Invatamant primar	26.000	48.000	48.000	48.000	48.000	32.912	15.088	32.912								
6502 04					Invatamant secundar	1.284.000	1.284.000	1.284.000	1.284.000	1.284.000	1.008.119	275.881	943.461								

Capi- tot	Sub- capit- ol	Pa- ra- graf	Gr- ps/ Tita col	Ac- ti- col	Al- ne- al	Denumire indicator	Credite de angajament		Credite bugetare		Angejamente legale	Plati efectuate	Angejamente legale de platit	Cheltuieli efective		
							initiale	definitive	initiale	definitive						
							1	2	3	4	5	6	7	8-6-7	9	
B																
A																
6502 04	01					Invatamant secundar inferior	1.284.000		1.284.000	1.284.000	1.008.119	275.881	943.461			
6502 50						Alte cheltuieli in domeniul invatamantului										
6602						SANATATE	3.163.000		3.212.000	3.212.000	1.200.321	2.011.679	102.080			
6602 08						Servicii de sanatate publica	1.623.000		1.633.000	1.633.000	543.656	1.089.344	78.859			
6602 50						Alte cheltuieli in domeniul sanatatii	75.000		85.000	85.000	77.772	7.228	78.859			
6602 50	50					Alte institutii si activitati sanitare	1.548.000		1.548.000	1.548.000	465.884	1.082.116				
6702						CULTURA, RECREIE SI RELIGIE	10.052.000		12.288.000	11.881.108	6.801.530	5.079.578	5.696.499			
6702 05						Servicii culturale	4.905.000		4.960.000	4.960.000	344.125	4.615.875	296.107			
6702 03	07					Camine culturale	4.905.000		4.960.000	4.960.000	344.125	4.615.875	296.107			
6702 05						Servicii recreative si sportive	4.297.000		6.203.000	5.796.108	5.531.230	264.878	4.452.557			
6702 05	01					Sport	3.587.000		5.773.000	5.366.108	5.136.434	229.674	4.073.711			
6702 05	03					Intretinere gradini publice, parcuri zone verzi, baze sportive si de agrement	710.000		430.000	430.000	394.796	35.204	378.846			
6702 06						Servicii religioase	500.000		500.000	500.000	481.294	18.706	481.294			
6702 50						Alte servicii in domeniul culturii, recreerii si religiei										
6802						ASIGURARI SI ASISTENTA SOCIALA	350.000		625.000	625.000	444.881	180.119	466.541			
6802 05						Asistenta sociala in caz de boala si invaliditati	2.968.000		3.119.000	3.119.000	3.040.555	78.465	3.082.167			
6802 05	02					Asistenta sociala in caz de invaliditate	2.528.000		2.479.000	2.479.000	2.455.588	23.412	2.497.220			
6802 15						Prevenirea excluderii sociale	2.328.000		2.479.000	2.479.000	2.455.588	23.412	2.497.220			
6802 15	01					Ajutor social	440.000		440.000	440.000	427.352	12.648	427.352			
6802 50						Alte cheltuieli in domeniul asigurarilor si asistentei sociale	440.000		440.000	440.000	427.352	12.648	427.352			
6802 50	50					Alte cheltuieli in domeniul asistentei	200.000		200.000	200.000	157.595	42.405	157.595			

Capi- tol	Sub- capi- tol	Pa- ra- graf	Gru- pa/ Titlu	Al- ne- si	Denumire indicator		Credite de angajament		Credite bugetare		Angajamente legale	Plati efectuate	Angajamente legale de platit	Cheltuieli efective
					1	2	3	4	5	6				
					B									
					A									
7000 02					7000 02	200.000	200.000	200.000	200.000	200.000	200.000	157.595	42.405	157.595
					sociale									
7002					Partea IV-a SERVICII SI DEZVOLTARE									
7002 06					PUBLICA, LOCUINTE, MEDIU SI APE									
7002 07					LOCUINTE, SERVICII SI DEZVOLTARE PUBLICA									
7002 50					Iluminat public si electrificari									
					Alimentare cu gaze naturale in localitati									
					Alte servicii in domeniile locuintelor,									
					serviciilor si dezvoltarii comunale									
7402					PROTECTIA MEDIULUI									
7402 05					Salubritate si gestinarea deeurilor									
7402 05 01					Salubritate									
7402 06					Canalizarea si tratarea apelor reziduale									
8000 02					Partea V-a ACTIUNI ECONOMICE									
8402					TRANSPORTURI									
8402 03					Transport rutier									
8402 03 01					Drumuri si poduri									
8402 03 03					Strazi									
8702					ALTE ACTIUNI ECONOMICE									
8702 50					Alte actiuni economice									
9902					EXCEDENT/DEFICIT									

DETALIEREA CHELTUIELILOR bugetare locale

31.12.2024

pag. 4

Capi- tot	Sub- capit- ol	Pa- ra- gra- ful	Gr- pa/ Titlu	Al- u- cof	Al- ne- at	Denumire indicator	Credite de angajament		Credite bugetare		Angajamente bugetare	Angajamente legale	Plati efectuate	Angajamente legale de platit	Cheltuieli efective
							1	2	3	4					
5002						B				5	6	7	8-6-7	9	
	01					TOTAL CHELTUIELI	49.686.000	52.964.000	52.964.000	52.076.274	52.076.274	34.710.159	17.366.115	24.480.792	
	10					CHELTUIELI CURENTE	31.750.000	33.706.000	33.706.000	33.249.108	33.249.108	24.544.298	8.704.810	24.480.792	
	10	01				TITLUL I CHELTUIELI DE PERSONAL	8.276.000	8.205.000	8.205.000	8.205.000	8.205.000	7.942.249	262.751	7.981.864	
	10	01	01			Cheltuieli salariale in bani	7.850.000	7.769.000	7.769.000	7.769.000	7.769.000	7.536.530	232.480	7.583.360	
	10	01	06			Salarii de baza	6.886.000	6.548.000	6.548.000	6.548.000	6.548.000	6.428.861	119.139	6.464.993	
	10	01	12			Alte sporuri	298.000	473.000	473.000	473.000	473.000	454.909	18.091	460.246	
	10	01	15			Indemnizatii platite unor persoane din afara unitatii	244.000	174.000	174.000	174.000	174.000	163.162	10.838	162.716	
	10	01	17			Alentarii pentru transportul la si de la locul de munca	168.000	168.000	168.000	168.000	168.000	133.203	34.797	133.203	
	10	01	30			Indemnizatii de hrana	291.000	270.000	270.000	270.000	270.000	251.932	18.068	250.359	
	10	02				Alte drepturi salariale in bani	111.000	136.000	136.000	136.000	136.000	104.453	31.547	111.843	
	10	02	02			Cheltuieli salariale in natura	267.000	262.000	262.000	262.000	262.000	242.227	19.773	234.198	
	10	02	06			Norme de hrana	133.000	133.000	133.000	133.000	133.000	119.560	13.440	111.531	
	10	02	06			Vouchere de vacanta	134.000	129.000	129.000	129.000	129.000	122.667	6.333	122.667	
	10	03				Contributii	179.000	174.000	174.000	174.000	174.000	163.502	10.498	164.306	
	10	03	07			Contributie asiguratorie pentru munca	179.000	174.000	174.000	174.000	174.000	163.502	10.498	164.306	
	20					TITLUL II BUNURI SI SERVICII	11.871.000	12.628.000	12.628.000	12.628.000	12.628.000	10.198.130	2.429.870	10.109.816	
	20	01				Bunuri si servicii	8.602.000	9.053.000	9.053.000	9.053.000	9.053.000	7.154.830	1.898.170	7.178.088	
	20	01	01			Furnituri de birou	72.000	72.000	72.000	72.000	72.000	59.462	12.538	59.462	
	20	01	02			Materialie pentru educatie	125.000	125.000	125.000	125.000	125.000	124.386	614	124.386	
	20	01	03			Incalzit, iluminat si forta motrice	1.528.000	1.303.000	1.303.000	1.303.000	1.303.000	843.768	459.232	843.768	
	20	01	04			Apn, canal si salubritate	1.644.000	2.014.000	2.014.000	2.014.000	2.014.000	1.325.945	688.055	1.348.203	
	20	01	05			Carburanti si lubrifianti	440.000	365.000	365.000	365.000	365.000	267.831	97.169	267.831	
	20	01	06			Piese de schimb	206.000	226.000	226.000	226.000	226.000	201.273	24.727	201.273	
	20	01	07			Transport	150.000								

Capi- toi	Pa- ra- gra- ful	Cru- pa/ Titlu	Ar- ti- col	Ali- ne- at	Denumire indicator	Credite de angajament		Credite bugetare		Angajamente legale	Plati efectuate	Angajamente legale de platit	Cheltuieli efective
						initiale	definitive	initiale	definitive				
A					B								
					1	2	3	4	5	6	7	8-6-7	9
20	01	08			Posta, telecomunicatii, radio, tv, internet			209.000	269.000	269.000	252.466	16.534	232.466
20	01	09			Materiale si prestari de servicii cu caracter functional			3.423.000	3.914.000	3.914.000	3.442.790	471.210	3.442.790
20	01	30			Alte bunuri si servicii pentru intretinere si functionare			805.000	765.000	765.000	636.909	128.091	637.909
20	02				Reparatii curente			1.351.000	1.352.000	1.352.000	1.272.308	79.692	1.324.405
20	04				Medicamente si materiale sanitare			6.000	6.000	6.000	3.603	2.397	3.603
20	04	01			Medicamente			4.000	4.000	4.000	2.600	2.000	2.000
20	04	02			Materiale sanitare			2.000	2.000	2.000	1.003	397	1.603
20	05				Bunuri de natura obiectelor de inventar			172.000	261.000	261.000	227.383	33.617	17.454
20	05	01			Uniforme si echipament			11.000	11.000	11.000	3.640	7.360	
20	05	03			Lenjerie si accesorii de pa			7.000	7.000	7.000	6.996	4	
20	05	30			Alte obiecte de inventar			154.000	243.000	243.000	216.747	26.253	17.454
20	06				Deplasari, detasari, transferari			54.000	44.000	44.000	24.306	19.694	24.306
20	06	01			Deplasari interne, detasari, transferari			54.000	44.000	44.000	24.306	19.694	24.306
20	11				Carti, publicatii si materiale documentare			16.000	6.000	6.000	5.878	130	5.878
20	13				Prestare profesionala			331.000	331.000	331.000	328.986	2.014	328.986
20	14				Proiectia muncii			5.000	5.000	5.000	2.250	2.750	2.250
20	19				Contributii ale administratiei publice locale la realizarea unor lucrari si servicii de interes public local, in baza unor conventii sau contracte de asociere								
20	30				Alte cheltuieli			1.334.000	1.491.000	1.491.000	32.092	46.908	52.092
20	30	01			Reclama si publicitate			200.000	200.000	200.000	1.146.502	344.498	1.192.762
											158.309	41.691	158.309

Capi- tot	Sub- capi- tot	Pa- ra- graf	Cri- pa/ Titlu	Al- ne- si	Denumire indicator	Credite de angajament		Credite bugetare		Angajamente legale	Plati efectuate	Angajamente legale de platit	Cheltuiti efective
						initiale	definitive	initiale	definitive				
A					B								
85 01 02					Plati efectuate in anii precedenti si recuperate in anul curent (SD)								
5100 02					Partea I-a SERVICII PUBLICE GENERALE							431.390	7.484.324
5102					AUTORITATI PUBLICE SI ACTIUNI EXTERNE							353.254	7.216.209
	01				CHELTUIELI CURENTE							210.636	7.246.209
	10				TITLUL I CHELTUIELI DE PERSONAL							99.317	5.296.876
	10 01				Cheltuieli salariale in bani							98.029	5.118.856
	10 01 01				Salarii de baza							74.433	4.302.935
	10 01 06				Alte sporuri							9.449	390.672
	10 01 12				Indemnizatii platite unor persoane din afara unitatii								
	10 01 15				Alteatii pentru transportul la si de la locul de munca							10.838	162.716
	10 01 17				Indemnizatii de hrana							1.864	16.136
	10 01 30				Alte drepturi salariale in bani							1.442	144.168
	10 02				Cheltuieli salariale in natura							3	102.229
	10 02 06				Veneturi de vacanta							400	65.600
	10 03				Contributii							400	65.600
	10 03 07				Contributia asiguratilor pentru munca							388	12.420
	20				TITLUL II BUNURI SI SERVICII							888	112.420
	20 01				Bunuri si servicii							103.909	1.875.143
	20 01 01				Furnituri de birou							38.292	1.42.708
	20 01 02				Materiale pentru curatenie							9.009	30.991
	20 01 03				Incalzit, iluminat si forta motricea							596	99.404
	20 01 04				Ape, canal si salubritate							10.162	89.838
	20 01 05				Carburanti si lubrifianti							329	19.671
												2.587	37.413

Capi- tol	Sub- capi- tol	Pa- ra- graf	Gru- pa/ Titlu	Ar- ti- col	Ali- ne- art	Denumire indicator	Credite de angajament		Credite bugetare		Angajamente legale	Plati efectuate	Angajamente legale de platit	Cheltuieli efective	
							initiale	definitive	initiale	definitive					
A						B	1	2	3	4	5	6	7	8-6-7	9
			71	01		Active fixe				167.000	167.000	24.282	142.618		
			71	01	02	Masini, echipamente si mijloace de transport				129.000	129.000	6.532	122.468		
			71	01	30	Alte active fixe (inclusiv reparatii capitale)				38.000	38.000	17.850	20.150		
			84			PLATI EFECTUATE IN ANII PRECEDENTI SI RECUPERATE IN ANUL CURENT									
			85			Tutut XXI PLATI EFECTUATE IN ANII PRECEDENTI SI RECUPERATE IN ANUL CURENT									
			85	01		Plati efectuate in anii precedenti si recuperate in anul curent					-134.229	-134.229			
			85	01	01	Plati efectuate in anii precedenti si recuperate in anul curent (SF)					-134.229	-134.229			
5402			01			ALTE SERVICII PUBLICE GENERALE									
			10			CHELTUIELI CURENTE									
			10	01		Cheltuieli salariale in bani			281.000	406.000	356.000	277.864	78.136	238.115	
			10	01	01	Salarii de baza			281.000	406.000	356.000	277.864	78.136	238.115	
			10	01	17	Indemnizatii de hrana			212.000	212.000	212.000	190.120	21.880	193.211	
			10	01	30	Alte drepturi salariale in bani			201.000	201.000	201.000	182.886	18.114	185.909	
			10	02		Cheltuieli salariale in natura			177.000	177.000	177.000	172.484	4.516	175.673	
			10	02	06	Vouchere de vacanta			12.000	12.000	12.000	6.997	5.093	6.741	
			10	03		Contributii			12.000	12.000	12.000	3.495	8.505	3.495	
			10	03	07	Contributia asiguratorie pentru sanatate			5.000	5.000	5.000	3.200	1.800	3.200	
			20			TITLUL II BUNURI SI SERVICII			19.000	144.000	144.000	87.744	56.256	44.904	

Capi- tol	Sub- capit- ol	Pa- ra- graf	Gr- upa/ Titlu	Ar- ti- col	Ali- ne- at	Denumire indicator	Credite de angajament		Credite bugetare		Angajamente bugetare	Angajamente legale	Plasi efectuate	Angajamente legale de planif	Cheltuieli efective
							initiale	definitive	initiale	definitive					
A							1	2	3	4	5	6	7	8-6-7	9
B															
	20	01				Bunuri si servicii			3.000	3.000	3.000	3.000	1.413	1.587	1.413
	20	01	08			Posta, telecomunicatii, radio, tv, internet			3.000	3.000	3.000	3.000	1.413	1.587	1.413
	20	05				Bunuri de natura obiectelor de inventar									
	20	05	30			Alte obiecte de inventar			45.000	45.000	45.000	45.000	42.840	2.160	42.840
	20	06				Deplasari, deplasari, transferari			5.000	5.000	5.000	5.000	1.399	3.601	1.399
	20	06	01			Deplasari interne, detasari, transferari			5.000	5.000	5.000	5.000	1.399	3.601	1.399
	20	13				Pregatire profesionala									
	20	30				Alte cheltuieli			14.000	14.000	14.000	14.000	14.000	14.000	14.000
	20	30	30			Alte cheltuieli cu bunuri si servicii			2.000	77.000	77.000	77.000	28.092	48.908	28.092
	50					TITLUL V FONDURI DE REZERVA			50.000	50.000				48.908	28.092
	50	04				Fond de rezerva bugetara la dispozitia autoritatilor locale			50.000	50.000				48.908	28.092
6000	02					Partea II-a APARARE, ORDINE PUBLICA SI SIGURANTA NATIONALA			1.205.000	1.205.000	1.205.000	1.205.000	1.044.334	160.666	1.032.926
6102						ORDINE PUBLICA SI SIGURANTA NATIONALA			1.205.000	1.205.000	1.205.000	1.205.000	1.044.334	160.666	1.032.926
	01					CHELTUIELI CURENTE			1.205.000	1.205.000	1.205.000	1.205.000	1.044.334	160.666	1.032.926
	10					TITLUL I CHELTUIELI DE PERSONAL			849.000	849.000	849.000	849.000	786.545	62.455	785.601
	10	01				Cheltuieli salariale in bani			687.000	687.000	687.000	687.000	641.356	45.644	648.331
	10	01	01			Salarii de baza			625.000	625.000	625.000	625.000	594.665	30.335	601.471
	10	01	06			Alte sporuri			50.000	50.000	50.000	50.000	45.411	4.589	45.580
	10	01	30			Alte drepturi salariale in bani			12.000	12.000	12.000	12.000	1.280	10.720	1.280
	10	02				Cheltuieli salariale in natura			145.000	145.000	145.000	145.000	130.760	14.240	122.731
	10	02	02			Norme de brans			133.000	133.000	133.000	133.000	119.560	13.440	111.531
	10	02	06			Vouchere de vacanta			12.000	12.000	12.000	12.000	11.200	800	11.200
	10	03				Contributii			17.000	17.000	17.000	17.000	14.829	2.171	14.539

Cuprinsul	Subcapitol	Pragraf	Grupaj/Titlu col	Articol	Alinacat	Denumire indicator	Credite de angajament		Credite bugetare		Angajamente bugetare	Angajamente legale	Plati efectuate	Angajamente legale de platit	Cheltuieli efective
							initiale	definitive	initiale	definitive					
							1	2	3	4	5	6	7	8=6-7	9
			A			B									
			10	03	07	Contribuția asiguratorie pentru munca			17.000	17.000	17.000	17.000	14.429	2.571	14.539
			20			TITLUL II BUNURI SI SERVICII			356.000	356.000	356.000	356.000	257.789	98.211	247.325
			20	01		Bunuri si servicii			261.000	261.000	261.000	261.000	176.764	84.236	176.764
			20	01	01	Furnizori de birou			2.000	2.000	2.000	2.000	454	1.546	454
			20	01	05	Carburanti si lubrifianti			70.000	65.000	65.000	65.000	31.941	33.059	31.941
			20	01	06	Piese de schimb			20.000	25.000	25.000	25.000	12.937	12.063	12.937
			20	01	08	Posta, telecomunicatii, radio, tv, internet			1.000	1.000	1.000	1.000	303	697	303
			20	01	09	Materiale si prestari de servicii cu caracter functional			128.000	128.000	128.000	128.000	119.273	8.727	119.273
			20	01	30	Alte bunuri si servicii pentru inchiriere si functionare			40.000	40.000	40.000	40.000	11.856	28.144	11.856
			20	05		Bunuri de natura obiectelor de inventar			19.000	19.000	19.000	19.000	10.464	8.536	
			20	05	30	Alte obiecte de inventar			19.000	19.000	19.000	19.000	10.464	8.536	
			20	13		Pregatire profesionala			63.000	63.000	63.000	63.000	63.000		63.000
			20	30		Alte cheltuieli			13.000	13.000	13.000	13.000	7.561	5.439	7.561
			20	30	03	Prime de asigurare non-vieata			13.000	13.000	13.000	13.000	7.561	5.439	7.561
6500	02					Partea II-a CHELTUIELI SOCIAL-CULTURALE			19.116.000	21.584.000	21.177.108	21.177.108	12.627.073	8.550.035	9.955.978
6502			01			INVATAMANT			4.473.000	4.544.000	4.544.000	4.544.000	2.241.352	2.302.638	1.078.433
			10			CHELTUIELI CURENTE			3.158.000	3.119.000	3.119.000	3.119.000	1.196.040	1.922.960	1.078.433
			10	01		TITLUL I CHELTUIELI DE PERSONAL			150.000	150.000	150.000	150.000	117.067	32.933	117.067
			10	01		Cheltuieli salariale in bani			150.000	150.000	150.000	150.000	117.067	32.933	117.067
			10	01	15	Alocatii pentru transport la si de la locul de munca							117.067	32.933	117.067
			20			TITLUL II BUNURI SI SERVICII			1.457.000	1.249.000	1.249.000	1.249.000	972.239	276.761	907.581
			20	01		Bunuri si servicii			1.042.000	892.000	892.000	892.000	637.755	254.245	637.755

Capi- tul	Sub- capi- tul	Pa- ra- gra- ful	Cru- pa/ Titlu	Ar- te- col	Al- ne- at	Denumire indicator	Credite de angajament		Credite bugetare		Angajamente legale	Plati efectuate	Angajamente legale de platit	Cheltuieli efective	
							1	2	3	4					5
B															
A															
20	01	01				Furnituri de birou			30.000	30.000	30.000	28.017	1.983	28.017	
20	01	02				Materiale pentru curatenie			25.000	25.000	25.000	24.982	18	24.982	
20	01	03				incalzit, iluminat si sursa motrice			440.000	440.000	440.000	272.495	167.505	272.495	
20	01	04				Apna, canal si salubritate			25.000	25.000	25.000	20.192	4.808	20.192	
20	01	05				Carburanti si lubrifianti			50.000	50.000	50.000	38.980	11.020	38.980	
20	01	06				Piese de schimb			35.000	35.000	35.000	28.913	6.087	28.913	
20	01	07				Transport			150.000						
20	01	08				Posta, telecomunicatii, radio, tv, internet			35.000	35.000	35.000	24.577	10.423	24.577	
20	01	09				Materiale si prestari de servicii cu caracter functional			32.000	32.000	32.000	31.771	229	31.771	
20	01	30				Alte hunuri si servicii pentru intretinere si functionare			220.000	220.000	220.000	167.828	52.172	167.828	
20	02					Reparatii curente			278.000	220.000	220.000	219.688	312	219.688	
20	04					Medicamente si materiale sanitare			4.000	4.000	4.000	3.603	397	3.603	
20	04	01				Medicamente			2.000	2.000	2.000	2.000		2.000	
20	04	02				Materiale sanitare			2.000	2.000	2.000	1.603	397	1.603	
20	05					Bunuri de natura obiectelor de inventar			83.000	83.000	83.000	79.970	3.030	15.312	
20	05	01				Usiforma si echipament			6.000	6.000	6.000	3.640	2.360		
20	05	03				Lenjerie si accesorii de pat			7.000	7.000	7.000	6.996	4		
20	05	30				Alte obiecte de inventar			70.000	70.000	70.000	69.334	666	15.312	
20	06					Deplasari, detasari, transferari			4.000	4.000	4.000	1.174	2.826	1.174	
20	06	01				Deplasari interne, detasari, transferari			4.000	4.000	4.000	1.174	2.826	1.174	
20	11					Carti, publicatii si materiale documentare			6.000	6.000	6.000	5.870	130	5.870	
20	13					Pregatire profesionala			10.000	10.000	10.000	7.986	2.014	7.986	

Cuplul	Sub-cuplul	Pa-ra-graful	Gru-pul	Ar-ti-colul	Ali-ne-ment	Denumire indicator	Credite de angajament		Credite bugetare		Angajamente bugetare	Angajamente legale	Plati efectuate	Angajamente legale de platit	Cheltuieli efective		
							initiale	definitive	initiale	definitive							
							1	2	3	4	5	6	7	8=6-7	9		
							B										
			20	14		Protectia muncii			5.000	5.000	5.000	5.000	2.250	2.750	2.250		
			20	30		Alte cheltuieli			25.000	25.000	25.000	25.000	13.943	11.057	13.943		
			20	30	03	Prime de asigurare non-vitaa			10.000	10.000	10.000	10.000	6.589	3.411	6.589		
			20	30	30	Alte cheltuieli cu bunuri si servicii			15.000	15.000	15.000	15.000	7.354	7.646	7.354		
			57			TITLUL VIII ASISTENTA SOCIALA			55.000	74.000	74.000	74.000	53.805	20.195	53.805		
			57	02		Ajutoare sociale			55.000	74.000	74.000	74.000	53.805	20.195	53.805		
			57	02	01	Ajutoare sociale in numerar			31.000	53.000	53.000	53.000	37.859	15.141	37.859		
			57	02	03	Tichete de cresa si tichete sociale pentru gradinita			24.000	21.000	21.000	21.000	15.946	5.054	15.946		
			60			TITLUL XII PROIECTE CU FINANTARE DIN SUMELE REPREZENTAND ASISTENTA FINANCIARA NERAMBURSABILA											
			60	01		AFERENTA PNRR			1.646.000	1.646.000	1.646.000	1.646.000	52.929	1.593.071	52.929		
			60	03		Fonduri europene nerambursabile			1.383.000	1.383.000	1.383.000	1.383.000	44.478	1.338.522	44.478		
			70			Sume aferente TVA			263.000	263.000	263.000	263.000	8.451	254.549	8.451		
			71			CHELTUIELI DE CAPITAL			1.315.000	1.425.000	1.425.000	1.425.000	1.045.312	379.688	1.045.312		
			71	01		TITLUL XV ACTIVE NEFINANCIARE			1.315.000	1.425.000	1.425.000	1.425.000	1.045.312	379.688	1.045.312		
			71	01	01	Active fixe			1.315.000	825.000	825.000	825.000	446.334	378.666	446.334		
			71	01	01	Constructii			521.000	31.000	31.000	31.000	15.456	15.456	15.456		
			71	01	50	Alte active fixe (inclusiv reparatii capitale)			794.000	794.000	794.000	794.000	450.790	363.210	450.790		
			71	03		Reparatii capitale aferente activelor fixe											
			6002			SANATATE			1.623.000	600.000	600.000	600.000	598.978	1.022	598.978		
			01			CHELTUIELI CORENTE			614.000	1.633.000	1.633.000	1.633.000	543.656	1.089.344	543.656		
			10			TITLUL I CHELTUIELI DE PERSONAL			74.000	624.000	624.000	624.000	77.772	546.228	77.772		
									84.000	84.000	84.000	84.000	6.228	6.228	84.000		

Capi- tol	Sub- capi- tol	Pa- ra- graf	Cru- pa/ Titlu	Ar- ti- col	Al- ne- at	Denumire indicator	Credite de angajament		Credite bugetare		Angajamente bugetare	Angajamente legale	Plati efectuate	Angajamente legale de platit	Cheltuieli efective
							initiale	definitive	initiale	definitive					
A						B									
						1	2	3	4	5	6	7	8=6+7	9	
			10 01			Cheltuieli salariale in bani			70.000	80.000	80.000	80.000	74.637	5.363	75.701
			10 01	01		Salarii de baza			63.000	73.000	73.000	73.000	71.019	1.981	72.129
			10 01	17		Indemnizatii de hrana			4.000	4.000	4.000	4.000	3.618	382	3.572
			10 01	30		Alte drepturi salariale in bani			3.000	3.000	3.000	3.000		3.000	
			10 02			Cheltuieli salariale in natura:			2.000	2.000	2.000	2.000	1.600	400	1.600
			10 02	06		Vouchere de vacanta			2.000	2.000	2.000	2.000	1.600	400	1.600
			10 03			Contributii			2.000	2.000	2.000	2.000	1.535	465	1.538
			10 03	07		Contributia asiguratorie pentru munca			2.000	2.000	2.000	2.000	1.535	465	1.538
			20			TITLUL II BUNURI SI SERVICII			1.000	1.000	1.000	1.000		1.000	
			20 30			Alte cheltuieli			1.000	1.000	1.000	1.000		1.000	
			20 30	30		Alte cheltuieli cu bunuri si servicii			1.000	1.000	1.000	1.000		1.000	
			61			Tulsi XIII PROIECTE CU FINANTARE DIN SUMELE AFERENTE COMPONENTEI DE IMPRUMUT A PNRR									
			61 01			Finantari europene nerambursabile			539.000	539.000	539.000	539.000		539.000	
			61 03			Suma aferenta TVA			453.000	453.000	453.000	453.000		453.000	
			70			CHETUIELI DE CAPITAL			86.000	86.000	86.000	86.000		86.000	
			71			TITLUL XV ACTIVE NEFINANCIARE			1.009.000	1.009.000	1.009.000	1.009.000	465.884	543.116	
			71 01			Active fixe			1.009.000	1.009.000	1.009.000	1.009.000	465.884	543.116	
			71 01	01		Constructii			504.000	504.000	504.000	504.000	341.129	162.871	
			71 01	30		Alte active fixe			370.000	370.000	370.000	370.000	340.857	29.143	
			71 03			(Inclusiv reparatii capitale)			134.000	134.000	134.000	134.000	272	133.728	
			71 03			Reparatii capitale aferente activelor fixe			505.000	505.000	505.000	505.000	124.755	380.245	
6702						CULTURA, RECREERE SI RELIGIE			10.052.000	12.288.000	11.881.108	11.881.108	6.801.530	5.079.578	5.696.499
			01			CHETUIELI CURENTE			8.934.000	10.395.000	9.988.108	9.988.108	5.673.472	4.314.636	5.696.499

Capi- tot	Sub- cupl- tot	Pa- rs- grat	Gru- pa/ Titlu	Ac- ti- col	Al- ne- at	Denumire indicator	Credite de angajament		Credite bugetare		Angajamente legale	Plati efectuate	Angajamente legale de platit	Cheltuieli efective
							initiale	definitive	initiale	definitive				
A						B						8-6-7	9	
10						TITLUL I CHELTUIELI DE PERSONAL								
10	01					Cheltuieli salariale in bani	80.000		80.000	80.000	80.000	78.155	1.845	79.522
10	01	01				Salarii de baza	76.000		76.000	76.000	76.000	74.893	1.107	76.230
10	01	01	17			Indemnizatii de hrana	69.000		71.000	71.000	71.000	70.551	449	71.772
10	01	01	30			Alte drepturi salariale in bani	4.000		4.000	4.000	4.000	3.451	549	3.567
10	02					Cheltuieli salariale in natura	3.000		1.000	1.000	1.000	891	109	891
10	02	06				Vouchere de vacanta	2.000		2.000	2.000	2.000	1.600	400	1.600
10	03					Contributii	2.000		2.000	2.000	2.000	1.662	338	1.692
10	03	07				Contributia asiguratorie pentru muzee	2.000		2.000	2.000	2.000	1.662	338	1.692
20	01					TITLUL II BUNURI SI SERVICII	1.632.000		2.023.000	2.023.000	2.023.000	1.500.915	522.085	1.522.575
20	01					Bunuri si servicii	1.297.000		1.327.000	1.327.000	1.327.000	1.039.975	287.025	1.039.975
20	01	03				Incalzire, iluminat si forta motrica	238.000		248.000	248.000	248.000	133.492	114.508	153.492
20	01	04				Apa, canal si salubritate	30.000		30.000	30.000	30.000	15.676	14.324	15.076
20	01	05				Carburanti si lubrifianti	50.000		50.000	50.000	50.000	49.956	34	49.966
20	01	06				Piese de schimb	1.000		1.000	1.000	1.000	916	84	916
20	01	09				Materiale si prestari de servicii cu caracter functional	963.000		963.000	963.000	963.000	838.623	124.377	838.623
20	01	30				Alte bunuri si servicii pentru intretinere si functionare	15.000		35.000	35.000	35.000	1.302	33.698	1.302
20	02					Reparatii curente	25.000		80.000	80.000	80.000	55.000	25.000	55.000
20	30					Alte cheltuieli	310.000		616.000	616.000	616.000	405.940	210.060	427.600
20	30	03				Prime de asigurare non-viata	7.000		18.000	18.000	18.000	6.490	11.510	6.490
20	30	30				Alte cheltuieli cu bunuri si servicii	303.000		598.000	598.000	598.000	399.450	198.550	421.110
51						TITLUL VI TRANSFERURI INTRE UNITATI ALE ADMINISTRATIEI PUBLICE	2.920.000		3.970.000	3.970.000	3.970.000	3.563.108		3.563.108
51	01					Transferuri curente	2.920.000		3.970.000	3.970.000	3.970.000	3.563.108		3.563.108

Capi- tol	Sub- capi- tol	Pa- ra- graf	Gru- pa/ Titlu	Ar- ti- col	Ali- ne- si	Denumire indicator	Credite de angajament		Credite bugetare		Angejamente legale	Plajii efectuate	Angejamente legale de platit	Cheltuieli efective		
							initiale	definitive	initiale	definitive						
A						B		1	2	3	4	5	6	7	8=6-7	9
			51	01	01	Transferuri catre institutiile publice			2.920.000	3.970.000	3.563.108	3.563.108	3.563.108	3.563.108		
			59			TITLUL XI ALTE CHELTUIELI			550.000	550.000	550.000	550.000	550.000	550.000	18.706	531.294
			59	11		Asociatii si fundatii			50.000	50.000	50.000	50.000	50.000	50.000		50.000
			59	12		Sustinerea activitatilor			500.000	500.000	500.000	500.000	500.000	500.000	18.706	481.294
			60			TRIMB XII PROIECTE CU FINANTARE DIN SUMELE REPREZENTAND ASISTENTA FINANCIARA NERAMBURSABILA AFERENTA PNRR			880.000	880.000	880.000	880.000	880.000	880.000		
			60	01		Fonduri europene nerambursabile			739.000	739.000	739.000	739.000	739.000	739.000		739.000
			60	03		Sume aferente TVA			141.000	141.000	141.000	141.000	141.000	141.000		141.000
			61			TRIMB XIII PROIECTE CU FINANTARE DIN SUMELE AFERENTE COMPONENTEI DE IMPRUMUT A PNRR			2.892.000	2.892.000	2.892.000	2.892.000	2.892.000	2.892.000		2.892.000
			61	01		Fonduri europene nerambursabile			2.430.000	2.430.000	2.430.000	2.430.000	2.430.000	2.430.000		2.430.000
			61	03		Sume aferente TVA			462.000	462.000	462.000	462.000	462.000	462.000		462.000
			70			CHELTUIELI DE CAPITAL			1.098.000	1.893.000	1.893.000	1.893.000	1.893.000	1.128.058	764.942	
			71			TITLUL XV ACTIVE NEFINANCIARE			1.098.000	1.893.000	1.893.000	1.893.000	1.893.000	1.128.058	764.942	
			71	01		Active fixe			515.000	1.310.000	1.310.000	1.310.000	1.310.000	1.078.673	231.327	
			71	01	01	Construcții			300.000	1.045.000	1.045.000	1.045.000	1.045.000	1.029.875	15.125	
			71	01	02	Masini, echipamente si mijloace de transport			49.000	99.000	99.000	99.000	99.000	48.798	50.202	
			71	01	30	Alte active fixe			166.000	166.000	166.000	166.000	166.000	166.000	166.000	
			71	03		(inclusiv reparatii capitale) Reparatii capitale aferente activelor fixe			583.000	583.000	583.000	583.000	583.000	583.000	533.615	
						ASIGURARI SI ASISTENTA SOCIALA			2.968.000	3.119.000	3.119.000	3.119.000	3.119.000	3.040.535	78.465	3.082.167

Capi- tol	Sub- cupi- tol	Pa- ra- gra- ful	Gra- pa/ Titlu	Al- ne- at	Denumire indicator	Credite de angajament		Credite bugetare		Angajamente legale de planific	Plani efectuate	Angajamente legale de planific	Cheltuieli efective
						initiale	definitive	initiale	definitive				
A					B					8=6+7			
					1	2	3	4	5	6	7		
			01		CHELTUIELI CURENTE			2.968.000	3.119.000	3.119.000	3.040.535	78.465	3.082.167
			10		TITLUL I CHELTUIELI DE PERSONAL			978.000	928.000	928.000	911.342	16.658	914.852
			10 01		Cheltuieli salariale in bani			924.000	874.000	874.000	862.554	11.446	866.022
			10 01 01		Salarii de baza			840.000	793.000	793.000	792.653	347	796.555
			10 01 17		Indemnizatii de frans			78.000	78.000	78.000	69.901	8.099	69.467
			10 01 30		Alte drepturi salariale in bani			6.000	3.000	3.000			
			10 02		Cheltuieli salariale in natura			32.000	32.000	32.000	29.867	2.133	29.867
			10 02 06		Vouchere de vacanta			32.000	32.000	32.000	29.867	2.133	29.867
			10 03		Contributii			22.000	22.000	22.000	18.921	3.079	18.963
			10 03 07		Contributia esigatatorie pentru munc			22.000	22.000	22.000	18.921	3.079	18.963
			57		TITLUL VIU ASISTENTA SOCIALA			1.990.000	2.191.000	2.191.000	2.129.193	61.807	2.167.315
			57 02		Ajutare sociale			1.990.000	2.191.000	2.191.000	2.129.193	61.807	2.167.315
			57 02 01		Ajutoare sociale in numerar			1.790.000	1.991.000	1.991.000	1.971.598	19.402	2.009.720
			57 02 02		Ajutoare sociale in natura			200.000	200.000	200.000	157.595	42.405	157.595
7000 02					Partea IV-a SERVICII SI DEZVOLTARE								
					PUBLICA, LOCUINTE, MEDIU SI APE			14.547.000	15.257.000	15.257.000	7.687.355	7.569.645	4.145.901
7002					LOCUINTE, SERVICII SI DEZVOLTARE PUBLICA			5.127.000	4.837.000	4.837.000	3.634.609	1.202.391	2.226.132
			01		CHELTUIELI CURENTE			2.750.000	2.800.000	2.800.000	2.201.532	598.468	2.226.132
			20		TITLUL II BUNURI SI SERVICII			2.750.000	2.800.000	2.800.000	2.201.532	598.468	2.226.132
			20 01		Bunuri si servicii			1.877.000	1.927.000	1.927.000	1.554.349	372.651	1.354.349
			20 01 03		Incalzit, iluminat si forta motrica			400.000	240.000	240.000	113.176	126.824	113.176
			20 01 04		Ape, canal si salubritate			432.000	432.000	432.000	285.698	146.302	285.698
			20 01 05		Carburanti si lubrifianti			170.000	160.000	160.000	109.531	50.469	109.531
			20 01 06		Piese de schimb			10.000	10.000	10.000	7.720	2.280	7.720
			20 01 09		Materiale si prestari de servicii cu caracter functional			845.000	1.055.000	1.055.000	809.322	245.678	809.322

Capi- tol	Sub- capi- tol	Pa- ra- graf	Gru- pa/ Titlu	Ar- ti- col	Al- ne- at	Denumire indicator	Credite de angajament		Credite bugetare		Angajamente bugetare	Angajamente legale	Plati efectuate	Angajamente legale de platit	Cheltuieli efective
							initiale	definitive	initiale	definitive					
A						B						8=6-7			
20 01 30															9
			20	02		Alte bunuri si servicii pentru intretinere si functionare					30.000			28.902	28.902
			20	30		Reparatii curente					700.000			698.525	698.525
			20	30	03	Alte cheltuieli					173.000			148.658	173.258
			20	30	30	Prize de asigurare non-viata					3.000			2.517	2.517
			20	30	30	Alte cheltuieli cu bunuri si servicii					170.000			146.141	170.741
			70			CHELTUIELI DE CAPITAL								482	
			71			TITLUL XV ACTIVE NEFINANCIARE								53.859	
			71	01		Active fixe					2.037.000			603.923	
			71	01	01	Constructii					2.037.000			603.923	
			71	01	02	Masini, echipamente si mijloace de transport					867.000			263.077	
			71	01	03	Mobilier, aparatura birourilor si alte active corporale					521.000			384.773	
			71	01	30	Alte active fixe					6.000			5.950	
			71	05		Reparatii capitale aferente activelor fixe					50.000			50.000	
7402			71	05							290.000			130.900	
			10			PROTECTIA MEDIULUI								1.170.000	
			10			CHELTUIELI CURENTE					1.170.000			1.170.000	
			10	01		TITLUL I CHELTUIELI DE PERSONAL					10.420.000			4.052.746	
			10	01	01	Cheltuieli salariale in bani					2.591.000			1.968.909	
			10	01	01	Salarii de baza					529.000			507.565	
			10	01	06	Alte sporuri					507.000			487.156	
			10	01	17	Indemnizatii de hrana					442.000			434.922	
			10	01	30	Alte drepturi salariale in bani					28.000			7.078	
			10	01	30	Alte drepturi salariale in bani					25.000			4.053	
			10	01	30	Alte drepturi salariale in bani					12.000			2.503	
			10	01	30	Alte drepturi salariale in bani					12.000			6.210	


Capi- toi	Sub- capi- toi	Pa- ra- graf	Gr- pu/ Titlu	Ar- ti- col	Ali- ne- ar	Denumire indicator	Credite de angajament		Credite bugetare		Angajamente bugetare	Angajamente legale	Plati efectuate	Angajamente legale de plati	Cheltuieli efective
							initiale	definitive	initiale	definitive					
			A			B	1	2	3	4	5	6	7	8=6-7	9
			10	02		Cheltuieli salariale in natura	10.000		10.000	10.000	10.000	10.000	9.600	400	9.600
			10	02	06	Venchere de vacante	10.000		10.000	10.000	10.000	10.000	9.600	400	9.600
			10	03		Contributii	12.000		12.000	12.000	12.000	12.000	10.809	1.191	11.032
			10	03	07	Contributia asigurarii pentru munca	12.000		12.000	12.000	12.000	12.000	10.809	1.191	11.032
			20			TITLUL II BUNURI SI SERVICII	1.552.000		1.552.000	2.062.000	2.062.000	2.062.000	1.461.344	600.656	1.403.983
			20	01		Bunuri si servicii	1.522.000		1.522.000	1.892.000	1.892.000	1.892.000	1.504.577	587.423	1.326.555
			20	01	03	Incalziri, iluminat si forta motrice	300.000		300.000	275.000	275.000	275.000	234.767	40.233	234.767
			20	01	04	Apa, curati si salubritate	1.137.000		1.137.000	1.507.000	1.507.000	1.507.000	984.708	522.292	1.066.046
			20	01	06	Piese de schimb	40.000		40.000	40.000	40.000	40.000	39.816	184	39.816
			20	01	08	Posta, telecomunicatii, radio, tv, internet	10.000		10.000	35.000	35.000	35.000	34.131	869	34.131
			20	01	09	Materiala si prestari de servicii cu caracter functional	25.000		25.000	25.000	25.000	25.000	6.164	18.836	6.164
			20	01	30	Alte bunuri si servicii pentru intretinere si functionare	10.000		10.000	10.000	10.000	10.000	4.991	5.009	4.991
			20	05		Bunuri de natura obiectelor de inventar	30.000		30.000	94.000	94.000	94.000	81.761	12.239	2.142
			20	05	01	Uniforme si echipament	5.000		5.000	5.000	5.000	5.000		5.000	5.000
			20	05	30	Alte obiecte de inventar	25.000		25.000	89.000	89.000	89.000	81.761	7.239	2.142
			20	30		Alte cheltuieli				76.000	76.000	76.000	75.006	994	75.006
			20	30	30	Alte cheltuieli cu bunuri si servicii				76.000	76.000	76.000	75.006	994	75.006
			70			CHELTUIELI DE CAPITAL	7.339.000		7.339.000	7.829.000	7.829.000	7.829.000	2.083.837	5.745.163	5.745.163
			71			TITLUL XV ACTIVE NEFINANCIARE	7.339.000		7.339.000	7.829.000	7.829.000	7.829.000	2.083.837	5.745.163	5.745.163
			71	01		Active fixe	7.339.000		7.339.000	7.829.000	7.829.000	7.829.000	2.083.837	5.745.163	5.745.163
			71	01	01	Construcții	7.089.000		7.089.000	7.589.000	7.589.000	7.589.000	1.848.761	5.740.239	5.740.239
			71	01	02	Masini, echipamente si mijloace de transport	250.000		250.000	240.000	240.000	240.000		4.924	4.924

Capi- tol	Sub- capi- tol	Pa- ra- gra- ful	Gr- pa- ful Titlu	Ar- ti- col	Ali- ne- at	Denumire indicator	Credite de angajament		Credite bugetare		Angejamente bugetare	Angejamente legale	Plati efectuate	Angejamente legale de platit	Cheltuieli efective
							1	2	3	4					
8000	02		A			B									
8402			01			Partea V-a ACTIUNI ECONOMICE TRANSPORTURI			6.388.000	6.900.000	6.603.395	6.603.395	5.949.016	654.379	1.881.573
			20			CHELTUIELI CURENTE			6.368.000	6.818.000	6.521.395	6.521.395	5.916.624	604.771	1.849.181
			20	01		TITLUL II BUNURI SI SERVICII			1.570.000	1.920.000	1.920.000	1.920.000	1.797.084	122.916	1.849.181
			20	01	09	Bunuri si servicii			1.570.000	1.920.000	1.920.000	1.920.000	1.797.084	122.916	1.849.181
						Mezisirie si prestari de servicii cu caracter functional			1.270.000	1.568.000	1.568.000	1.568.000	1.497.989	70.011	1.497.989
			20	02		Reparatii curente			300.000	352.000	352.000	352.000	299.095	52.905	1.497.989
			70			CHELTUIELI DE CAPITAL			4.798.000	4.898.000	4.898.000	4.898.000	4.416.145	481.855	351.192
			71			TITLUL XV ACTIVE NEFINANCIARE			4.798.000	4.898.000	4.898.000	4.898.000	4.416.145	481.855	
			71	01		Active fixe			4.798.000	4.898.000	4.898.000	4.898.000	4.416.145	481.855	
			71	01	01	Construcii			4.687.000	4.787.000	4.787.000	4.787.000	4.317.375	469.625	
			71	01	50	Alte active fixe			111.000	111.000	111.000	111.000	98.770	12.230	
			84			(inclusiv reparatii capitale) TITLUL XV PLATI EFECTUATE IN ANII PRECEDENTI SI RECUPERATE IN ANUL CURENT									
			85			Titlul XXI PLATI EFECTUATE IN ANII PRECEDENTI SI RECUPERATE IN ANUL CURENT									
			85	01		Plati efectuate in anii precedenti si recuperate in anul curent									
			85	01	02	Plati efectuate in anii precedenti si recuperate in anul curent (SD)			20.000	82.000	82.000	82.000	52.392	49.608	32.392
8702			01			ALTE ACTIUNI ECONOMICE CHELTUIELI CURENTE			20.000	82.000	82.000	82.000	52.392	49.608	32.392

Capi- tol	Sub- cupi- tol	Pi- ra- graf	Gru- pa/ Titlu	Ar- ti- col	Ali- ne- at	Denumire indicator	Credite de angajament		Credite bugetare		Angajamente legale	Plati efectuate	Angajamente legale de platit	Cheltuieli efective		
							initiale	definitive	initiale	definitive						
A							1	2	3	4	5	6	7	8=6-7	9	
B																
TITLUL II BUNURI SI SERVICII																
Bunuri si servicii									20.000	82.000	82.000	32.392	49.608	32.392	32.392	
Maurfale si prestari de servicii cu caracter lucrativ									20.000	3.000	3.000	300	2.700	300	300	
Contributii ale administratiei publice locale la realizarea unor lucrari si servicii de interes public local, in baza unor conventii sau contracte de asocier									20.000	3.000	3.000	300	2.700	300	300	
										79.000	79.000	32.092	46.908	32.092	32.092	

Conducatorul compartimentului
financiar-contabil

Conducatorul institutiei



CONTUL DE EXECUTIE BUGETUL LOCAL - CHELTUIELI
31.12.2024

SECTIUNEA DE FUNCTIONARE

pag.: 1

Capi- tol	Sub- capi- tol	Pa- ra- graf	Cru- pa/ Titlu	Arti- col	Ali- ne- ar	Denumire indicator	Credite de angajament		Credite bugetare		Angajamente bugetare	Angajamente legale	Plati efectuate	Angajamente legale de platit	Cheltuieli efective	
							initiale	definitive	initiale	definitive						
							1	2	3	4	5	6	7	8=6+7	9	
B																
5002						TOTAL CHELTUIELI			25.793.000	27.749.000	27.157.879	27.157.879	24.357.140	2.800.739	24.480.792	
5100 02						Partea I-a SERVICII PUBLICE GENERALE			8.430.000	7.851.000	7.666.771	7.666.771	7.377.999	288.772	7.484.324	
5102						AUTORITATI PUBLICE SI ACTIUNI EXTERNE			8.149.000	7.445.000	7.310.771	7.310.771	7.100.135	210.636	7.246.209	
5102 01						Autoritati executive si legislative			8.149.000	7.445.000	7.310.771	7.310.771	7.100.135	210.636	7.246.209	
5102 01 03						Autoritati executive			8.149.000	7.445.000	7.310.771	7.310.771	7.100.135	210.636	7.246.209	
5402						ALTE SERVICII PUBLICE GENERALE			281.000	400.000	356.000	356.000	277.864	78.136	238.115	
5402 05						Fond de rezerva bugetara la dispozitia autoritatilor locale			50.000	50.000						
5402 10						Servicii publice comunitare de evoluanta a pensiunelor			231.000	231.000	231.000	231.000	206.594	24.406	209.685	
5402 50						Alte servicii publice generale			125.000	125.000	125.000	125.000	71.270	53.730	28.430	
6000 02						Partea II-a APARARE, ORDINE PUBLICA SI SIGURANTA NATIONALA			1.205.000	1.205.000	1.205.000	1.205.000	1.044.334	160.666	1.032.926	
6102						ORDINE PUBLICA SI SIGURANTA NATIONALA			1.205.000	1.205.000	1.205.000	1.205.000	1.044.334	160.666	1.032.926	
6102 03						Ordine publica			1.029.000	1.029.000	1.029.000	1.029.000	900.597	128.403	899.653	
6102 03 04						Poliție comunitara			1.029.000	1.029.000	1.029.000	1.029.000	900.597	128.403	899.653	
6102 05						Protecție civila si protecția contra incendiarilor (protecție civila ne militară)			36.000	36.000	36.000	36.000	26.082	9.918	15.618	
6102 50						Alte cheltuieli in domeniul ordinii publice si sigurantei nationale			140.000	140.000	140.000	140.000	117.655	22.345	117.655	
6500 02						Partea III-a CHELTUIELI SOCIAL-CULTURALE			9.737.000	11.360.000	10.893.108	10.893.108	9.954.890	938.218	9.935.978	
6502						INVATAMANT			1.512.000	1.473.000	1.473.000	1.473.000	1.143.111	329.889	1.078.453	
6502 03						Invatamant prescolar si primar			26.000	48.000	48.000	48.000	32.912	15.088	32.912	
6502 03 02						Invatamant primar			26.000	48.000	48.000	48.000	32.912	15.088	32.912	
6502 04						Invatamant secundar			1.284.000	1.284.000	1.284.000	1.284.000	1.008.119	275.881	943.461	

Anexa 1/5
do. H. C. L. M. 9.15.03.2024

Capi- tot	Sub- capi- tot	Pa- ra- graf	Gr- pa/ Titlu	Al- fi- col	Al- ne- at	Denumire indicator	Credite de angajament		Credite bugetare		Angajamente bugetare	Angajamente legale	Plati efectuate	Angajamente legale de platit	Cheltuieli efective
							initiale	definitive	initiale	definitive					
A						B									
						1	2	3	4	5	6	7	8-6-7	9	
6502 04 01						Invatamant secundar inferior	1.284.000		1.284.000	1.284.000	1.284.000	1.008.119	275.886	943.461	
6502 50						Alte cheltuieli in domeniul invatamantului									
6602						SANATATE	202.000		141.000	141.000	141.000	102.080	38.920	102.080	
6602 08						Servicii de sanatate publica	75.000		85.000	85.000	85.000	77.772	7.228	78.859	
6702						CULTURA, RECREERE SI RELIGIE	5.182.000		6.623.000	6.216.108	6.216.108	5.673.472	7.228	78.859	
6702 03						Servicii culturale	384.000		439.000	439.000	439.000	294.740	144.260	296.107	
6702 03 07						Camine culturale	384.000		439.000	439.000	439.000	294.740	144.260	296.107	
6702 05						Servicii recreative si sportive	3.948.000		5.059.000	4.652.108	4.652.108	4.452.537	199.551	4.452.557	
6702 05 01						Sport	3.548.000		4.639.000	4.252.108	4.252.108	4.075.711	178.397	4.073.711	
6702 05 03						Inchiriere gradini publice, parcuri									
6702 06						zone verzi, baze sportive si de agrement	400.000		400.000	400.000	400.000	378.846	21.154	378.846	
6702 50						Servicii religioase	500.000		500.000	500.000	500.000	481.294	18.706	481.294	
6802						Alte servicii in domeniile culturii, recreerii si religioase									
6802 05						ASIGURARI SI ASISTENTA SOCIALA	350.000		625.000	625.000	625.000	444.881	180.119	466.541	
6802 05 01						Asistenta sociala in caz de boli si invaliditati	2.968.000		3.119.000	3.119.000	3.119.000	3.040.535	78.465	3.082.167	
6802 05 02						Asistenta sociala in caz de invaliditate	2.328.000		2.479.000	2.479.000	2.479.000	2.455.588	23.412	2.497.220	
6802 15						Preventia exclusiunii sociale	440.000		440.000	440.000	440.000	427.352	12.648	427.352	
6802 15 01						Ajutor social	440.000		440.000	440.000	440.000	427.352	12.648	427.352	
6802 50						Alte cheltuieli in domeniul asigurarilor si asistentei sociale									
6802 50 50						Alte cheltuieli in domeniul asistentei sociale	200.000		200.000	200.000	200.000	157.595	42.405	157.595	
7000 02						Partea IV-a SERVICIU SI DEZVOLTARE	200.000		200.000	200.000	200.000	157.595	42.405	157.595	

Capi- tot	Sub- capi- tot	Pa- ra- graf	Gru- pa/ Titlu	Ar- ti- cot	Ali- ne- at	Denumire indicator	Credite de angajament		Credite bugetare		Angajamente bugetare	Angajamente legale	Plati efectuate	Angajamente legale de planif	Cheltuieli efective
							initiale	definitive	initiale	definitive					
A						B	1	2	3	4	5	6	7	8-6-7	9
7002						PUBLICA, LOCUINTE, MEDIU SI APE			4.831.000	5.391.000	5.391.000	5.391.000	4.170.441	1.220.559	4.145.991
7002 06						LOCUINTE, SERVICII SI DEZVOLTARE PUBLICA			2.750.000	2.800.000	2.800.000	2.800.000	2.201.532	598.468	2.226.132
7002 50						Iluminat public si electrificari			960.000	1.010.000	1.010.000	1.010.000	790.040	219.960	790.040
7402						Alte servicii in domeniile locuintelor, serviciilor si dezvoltarii comunale			1.790.000	1.790.000	1.790.000	1.790.000	1.411.492	378.508	1.436.092
7402 05						PROTECTIA MEDIULUI			2.081.000	2.591.000	2.591.000	2.591.000	1.908.909	622.091	1.919.859
7402 05 01						Salubritate si gestionarea deseurilor			1.142.000	1.652.000	1.652.000	1.652.000	1.129.402	522.598	1.076.690
7402 06						Salubritate			1.142.000	1.652.000	1.652.000	1.652.000	1.129.402	522.598	1.076.690
8000 02						Canalizarea si tratarea apelor reziduale			939.000	939.000	939.000	939.000	839.507	99.493	843.169
8402						Parca V-a ACTIUNI ECONOMICE			1.590.000	2.002.000	2.002.000	2.002.000	1.829.476	172.524	1.881.573
8402 03						TRANSPORTURI			1.570.000	1.920.000	1.920.000	1.920.000	1.797.084	122.916	1.849.181
8402 03 01						Transport rutier			1.570.000	1.920.000	1.920.000	1.920.000	1.797.084	122.916	1.849.181
8402 03 03						Drumuri si poduri			650.000	702.000	702.000	702.000	615.349	86.651	667.446
8702						Strazi			920.000	1.218.000	1.218.000	1.218.000	1.181.735	36.265	1.181.735
8702 50						ALTE ACTIUNI ECONOMICE			20.000	82.000	82.000	82.000	32.392	49.608	32.392
9902 96						Alte actiuni economice excedent-deficit societati			20.000	82.000	82.000	82.000	32.392	49.608	32.392
														2.443.953	

SECTIUNEA DE FUNCTIONARE

Capi- tol	Sub- capi- tol	Pa- ra- graf	Gr- pa/ Tribu- col	Ar- ti- col	Al- ne- at	Denumire indicator	Credite de angajament			Credite bugetare		Angajamente bugetare	Angajamente legale	Plati efectuate	Angajamente legale de platit	Cheltuieli efective
							1	2	3	4						
										initiale	definitive					
5002						B						5	6	7	8-6-7	9
						TOTAL CHELTUIELI			25.793.000		27.749.000	27.157.879	27.157.879	24.357.140	2.800.739	24.480.792
						CHELTUIELI CURENTE			25.793.000		27.749.000	27.292.108	27.292.108	24.491.369	2.800.739	24.480.792
						TITLUL I CHELTUIELI DE PERSONAL			8.276.000		8.205.000	8.205.000	8.205.000	7.942.249	262.751	7.981.864
						Căciaceii salariale în bani			7.830.000		7.769.000	7.769.000	7.769.000	7.536.520	232.480	7.583.360
						Salarii de baza			6.886.000		6.548.000	6.548.000	6.548.000	6.428.861	119.139	6.464.993
						Alte sporuri			298.000		473.000	473.000	473.000	454.909	18.091	460.246
						Indemnizatii plătite unor persoane din afara unitatii			244.000		174.000	174.000	174.000	163.162	10.838	162.716
						Alteatii pentru transportul la si de la locul de munca					168.000	168.000	168.000	133.203	34.797	133.203
						Indemnizatii de hrana			294.000		270.000	270.000	270.000	251.932	18.068	250.339
						Alte drepturi salariale in bani			111.000		136.000	136.000	136.000	104.453	31.547	111.843
						Cheltuieli salariale in natura			267.000		262.000	262.000	262.000	242.227	19.773	234.198
						Norme de hrana			133.000		133.000	133.000	133.000	119.560	13.440	111.531
						Vouchere de vacanta			134.000		129.000	129.000	129.000	122.667	6.333	122.667
						Contributii			179.000		174.000	174.000	174.000	163.492	10.498	164.306
						Contributia asiguratorie pentru munca			179.000		174.000	174.000	174.000	163.502	10.498	164.306
						TITLUL II BUNURI SI SERVICII			11.871.000		12.628.000	12.628.000	12.628.000	10.198.130	2.429.870	10.109.816
						Bunuri si servicii			8.602.000		9.053.000	9.053.000	9.053.000	7.154.830	1.898.170	7.178.088
						Furnituri de birou			72.000		72.000	72.000	72.000	59.402	12.538	59.402
						Materiale pentru curatenie			125.000		125.000	125.000	125.000	124.386	614	124.386
						Incalzire, iluminat si forta motrica			1.528.000		1.303.000	1.303.000	1.303.000	843.768	459.232	843.768
						Apă, canal si salubritate			1.644.000		2.014.000	2.014.000	2.014.000	1.325.945	688.055	1.348.203
						Carburanti si lubrifianti			440.000		365.000	365.000	365.000	267.831	97.169	267.831
						Piese de schimb			206.000		226.000	226.000	226.000	201.273	24.727	201.273
						Transport			150.000							

Capi- itol	Sub- capi- tol	Pa- ra- graf	Gru- pa/ Titlu	Ar- ti- col	Al- ne- at	Denumire indicator	Credite de angajament		Credite bugetare		Angajamente bugetare	Angajamente legale	Plati efectuate	Angajamente legale de platit	Cheltuieli efective
							initiale	definitive	initiale	definitive					
A						B	1	2	3	4	5	6	7	8=6-7	9
			20	01	08	Posta, telecomunicatii, radio, tv, internet			209.000	269.000	269.000	269.000	252.466	16.534	252.466
			20	01	09	Materiale si prestari de servicii cu caracter functional			3.423.000	3.914.000	3.914.000	3.914.000	3.442.790	471.210	3.442.790
			20	01	30	Alte bunuri si servicii pentru intretinere si functionare			805.000	765.000	765.000	765.000	636.909	128.091	637.909
			20	02		Reparatii curente			1.351.000	1.352.000	1.352.000	1.352.000	1.272.308	79.692	1.324.405
			20	04		Medicamente si materiale sanitare			6.000	6.000	6.000	6.000	3.603	2.397	3.603
			20	04	01	Medicamente			4.000	4.000	4.000	4.000	2.000	2.000	2.000
			20	04	02	Materiale sanitare			2.000	2.000	2.000	2.000	1.603	397	1.603
			20	05		Bunuri de natura obiectelor de inventar			172.000	261.000	261.000	261.000	227.383	33.617	17.454
			20	05	01	Uniforme si echipament			11.000	11.000	11.000	11.000	3.640	7.360	3.640
			20	05	03	Lenjerie si accesorii de paz			7.000	7.000	7.000	7.000	6.996	4	6.996
			20	05	30	Alte obiecte de inventar			154.000	243.000	243.000	243.000	216.747	26.253	17.454
			20	06		Deplasari, deplasari, transferari			54.000	44.000	44.000	44.000	24.306	19.694	24.306
			20	06	01	Deplasari interne, deplasari, transferari			54.000	44.000	44.000	44.000	24.306	19.694	24.306
			20	11		Carti, publicatii si materiale documentare			16.000	6.000	6.000	6.000	5.876	130	5.876
			20	13		Pregatire profesionala			331.000	331.000	331.000	331.000	328.986	2.014	328.986
			20	14		Proiectia municipi			5.000	5.000	5.000	5.000	2.250	2.750	2.250
			20	19		Contractii ale administratiei publice locale la realizarea unor lucrari si servicii de interes public local, in baza unor contracte sau contracte de asociere									
			20	30		Alte cheltuieli			1.354.000	1.491.000	1.491.000	1.491.000	1.146.502	344.498	1.192.762
			20	30	01	Reclama si publicitate			200.000	200.000	200.000	200.000	158.309	41.691	158.309

Capi- tot	Sub- tot	Pa- ra- graf	Gru- ps/ Titlu	Ar- ti- col	Ali- ne- at	Denumire indicator	Credite de angajament		Credite bugetare		Angajamente bugetare	Angajamente legale	Plati efectuate	Angajamente legale de platit	Cheltuieli efective
							initiale	definitive	initiale	definitive					
A						B	1	2	3	4	5	6	7	8=6-7	9
			85	01	01	recuperate in anul curent					-134.229	-134.229	-134.229		
5100 02						Plati efectuate in anii precedenti si recuperate in anul curent (SF)					-134.229	-134.229	-134.229		
5102						Partea I-a. SERVICII PUBLICE GENERALE AUTORITATI PUBLICE SI ACTIUNI EXTERNE CHELTUIELI CURENTE					7.666.771	7.377.999	238.772	7.484.224	
			01			TITLUL 1 CHELTUIELI DE PERSONAL					7.310.771	7.100.135	210.636	7.246.209	
			10			Cheptuiri salariale in bani					7.445.000	7.234.364	210.636	7.246.209	
			10	01	01	Salarii de baza					5.373.000	5.273.683	99.317	5.296.876	
			10	01	06	Alte sporuri					5.194.000	5.095.971	98.029	5.118.856	
			10	01	12	Indemnizatii plătite unor persoane din altă unitate					4.367.000	4.292.567	74.433	4.302.935	
			10	01	15	Alte indemnizatii					395.000	385.551	9.449	390.672	
			10	01	17	Locuri de munca					174.000	174.000	163.162	162.716	
			10	01	30	Indemnizatii de hrana					18.000	16.136	1.864	16.136	
			10	02	06	Alte drepturi salariale in bani					147.000	145.558	1.442	144.168	
			10	02	06	Cheptuiri salariale in natura					93.000	92.997	3	102.229	
			10	03	07	Vouchere de vacanta					66.000	65.600	400	65.600	
			20	01	01	Contributii					66.000	65.600	400	65.600	
			20	01	02	Contributia asiguratorie pentru munca					113.000	113.000	888	112.420	
			20	01	03	TITLUL II BUNURI SI SERVICII					113.000	113.000	888	112.420	
			20	01	04	Bunuri si servicii					1.991.000	1.887.091	103.909	1.875.743	
			20	01	05	Furnituri de birou					1.180.000	1.141.708	38.292	1.142.708	
			20	01	06	Materiale pentru curatenie					40.000	30.991	9.009	30.991	
			20	01	07	Incalzire, iluminat si forta motrice					100.000	99.404	596	99.404	
			20	01	08	Alte servicii					100.000	89.838	10.162	89.838	
			20	01	09	Alte servicii					20.000	19.671	329	19.671	

Căpitol	Subcupitol	Tara-grati	Grupaj Titlu	Activitate	Alina	Denumire indicator	Credite de angajament		Credite bugetare		Angejamente bugetare	Angejamente legale	Plati efectuate	Angejamente legale de plati	Cheltuieli efective
							initiale	definitive	initiale	definitive					
A						B	1	2	3	4	5	6	7	8=6+7	9
	85					RECUPERATE IN ANUL CURENT					-134.229	-134.229	-134.229		
	85	01				Titlul XXI PLATI EFECTUATE IN ANII PRECEDENTI SI RECUPERATE IN ANUL CURENT					-134.229	-134.229	-134.229		
	85	01	01			Plati efectuate in anii precedenti si recuperate in anul curent					-134.229	-134.229	-134.229		
	85	01	01			Plati efectuate in anii precedenti si recuperate in anul curent (SF)					-134.229	-134.229	-134.229		
5402						ALTE SERVICII PUBLICE GENERALE					356.000	356.000	277.864	78.136	238.115
	01					CHELTUIELI CURENTE			281.000	406.000	356.000	356.000	277.864	78.136	238.115
	10					TITLUL I CHELTUIELI DE PERSONAL			212.000	212.000	212.000	212.000	190.120	21.880	193.211
	10	01				Cheltuieli salariale in bani			201.000	201.000	201.000	201.000	182.886	18.114	185.909
	10	01	01			Salarii de baza			177.000	177.000	177.000	177.000	172.484	4.516	175.673
	10	01	17			Indemnizatii de hrana			12.000	12.000	12.000	12.000	6.907	5.093	6.741
	10	01	30			Alte drepturi salariale in bani			12.000	12.000	12.000	12.000	3.495	8.505	3.495
	10	02				Cheltuieli salariale in natura			5.000	5.000	5.000	5.000	3.200	1.800	3.200
	10	02	06			Vorochere de vacanta			5.000	5.000	5.000	5.000	3.200	1.800	3.200
	10	03				Contributii			6.000	6.000	6.000	6.000	4.034	1.966	4.102
	10	05	07			Contributia asiguratorie pentru maruca			6.000	6.000	6.000	6.000	4.034	1.966	4.102
	20					TITLUL II BUNURI SI SERVICII			19.000	147.000	144.000	144.000	87.744	56.256	44.904
	20	01				Bunuri si servicii			3.000	3.000	3.000	3.000	1.413	1.587	1.413
	20	01	08			Posta, telecomunicatii, radio, tv, internet			3.000	3.000	3.000	3.000	1.413	1.587	1.413
	20	05				Bunuri de natura obiectelor de inventar			3.000	3.000	3.000	3.000	42.840	2.160	41.02
	20	05	30			Alte obiecte de inventar			45.000	45.000	45.000	45.000	42.840	2.160	44.904
	20	06				Deplasari, detusari, transferati			45.000	45.000	45.000	45.000	42.840	2.160	44.904
	20	06							5.000	5.000	5.000	5.000	1.399	3.601	1.399

Capi- tot	Sub- cap- tot	Pa- ra- gra- ful	Gr- pa- ful	Ar- ti- cot	Al- ne- at	Denumire indicator	Credite de angajament		Credite bugetare		Angajamente bugetare	Angajamente legale	Pia- e efectuate	Angajamente legale de platit	Cheltuieli efective
							initiale	definitive	initiale	definitive					
A						B						8=6-7		9	
						1	2	3	4	5	6	7			
		20	06	01		Deplasari interne, deplasari, transferari			5.000	5.000	1.205.000	5.000	1.399	1.399	1.399
		20	13			Trebuie profesionala			14.000	14.000	1.205.000	14.000	14.000	14.000	14.000
		20	30			Alte cheltuieli			2.000	77.000	1.205.000	77.000	28.092	48.908	28.092
		20	30	30		Alte cheltuieli cu bunuri si servicii			2.000	77.000	1.205.000	77.000	28.092	48.908	28.092
		50				TITLUL V FONDURI DE REZERVA			50.000	50.000					
		50	04			Fond de rezerva bugetara la dispozitia autoritatilor locale			50.000	50.000					
6000	02					Partea II-a APARARE, ORDINE PUBLICA SI SIGURANTA NATIONALA			1.205.000	1.205.000	1.205.000	1.205.000	1.044.334	1.044.334	1.032.926
6102						ORDINE PUBLICA SI SIGURANTA NATIONALA			1.205.000	1.205.000	1.205.000	1.205.000	1.044.334	1.044.334	1.032.926
		01				CHELTUIELI CURENTE:			1.205.000	1.205.000	1.205.000	1.205.000	1.044.334	1.044.334	1.032.926
		10				TITLUL I CHELTUIELI DE PERSONAL			849.000	849.000	849.000	849.000	786.545	786.545	785.601
		10	01			Cheltuieli salariale in bani			687.000	687.000	687.000	687.000	641.356	641.356	648.331
		10	01	01		Salarii de baza			625.000	625.000	625.000	625.000	594.665	594.665	601.471
		10	01	06		Alte sporuri			50.000	50.000	50.000	50.000	45.413	45.413	45.580
		10	01	30		Alte drepturi salariale in bani			12.000	12.000	12.000	12.000	1.280	1.280	1.280
		10	02			Cheltuieli suportate in natura			145.000	145.000	145.000	145.000	130.760	130.760	122.731
		10	02	02		Norme de hrana			133.000	133.000	133.000	133.000	119.560	119.560	111.531
		10	02	06		Vouchere de vacanta			12.000	12.000	12.000	12.000	11.200	11.200	11.200
		10	03			Contributii			17.000	17.000	17.000	17.000	14.429	14.429	14.539
		10	03	07		Contributii asiguratorie pentru munca			17.000	17.000	17.000	17.000	14.429	14.429	14.539
		20				TITLUL II BUNURI SI SERVICII			356.000	356.000	356.000	356.000	257.789	257.789	247.335
		20	01			Bunuri si servicii			261.000	261.000	261.000	261.000	176.764	176.764	176.764
		20	01	01		Furnituri de birou			2.000	2.000	2.000	2.000	454	454	454
		20	01	05		Carburanti si lubrifianti			70.000	65.000	65.000	65.000	31.941	33.059	31.941
		20	01	06		Piese de schimb			20.000	25.000	25.000	25.000	12.937	12.063	12.937

Capi- tul	Sub- capi- tul	Pr- gra- fi- ca	Ar- ti- cul	Ab- ne- tar	Denumire indicator	Credite de angajament		Credite bugetare		Angajamente bugetare	Angajamente legale	Plati efectuate	Angajamente legale de platit	Cheltuieli efective
						initiale	definitive	initiale	definitive					
A					B									
					1	2	3	4	5	6	7	8=6-7	9	
		20	01	08	Posta, telecomunicatii, radio, tv, internet			1.000	1.000	1.000	1.000	303	697	303
		20	01	09	Materiale si prestari de servicii cu caracter functional			128.000	128.000	128.000	128.000	119.273	8.727	119.273
		20	01	30	Alte bunuri si servicii pentru intretinere si functionare			40.000	40.000	40.000	40.000	31.856	28.144	31.856
		20	05	30	Bunuri de natura obiectelor de inventar			19.000	19.000	19.000	19.000	10.464	8.536	10.464
		20	05	30	Alte obiecte de inventar			19.000	19.000	19.000	19.000	10.464	8.536	10.464
		20	13		Pregatire profesionala			63.000	63.000	63.000	63.000	63.000	63.000	63.000
		20	30		Alte cheltuieli			13.000	13.000	13.000	13.000	7.561	5.439	7.561
		20	30	03	Prime de asigurare non-viata			13.000	13.000	13.000	13.000	7.561	5.439	7.561
6500 02					Purseu II-a CHELTUIELI SOCIAL-CULTURALE			9.737.000	11.500.000	10.893.108	10.893.108	9.954.890	958.218	9.935.978
6502					INVATAMANT			1.512.000	1.473.000	1.473.000	1.473.000	1.143.111	329.889	1.078.453
		01			CHELTUIELI CURENTE			1.512.000	1.473.000	1.473.000	1.473.000	1.143.111	329.889	1.078.453
		10			TITLUL I CHELTUIELI DE PERSONAL			1.512.000	1.473.000	1.473.000	1.473.000	1.143.111	329.889	1.078.453
		10	01		Cheltuieli salariale in bani				150.000	150.000	150.000	117.067	32.933	117.067
		10	01	15	Alte costuri pentru transportul la si de la locul de munca				150.000	150.000	150.000	117.067	32.933	117.067
		20			TITLUL II BUNURI SI SERVICII			1.457.000	1.249.000	1.249.000	1.249.000	972.239	276.761	907.581
		20	01		Bunuri si servicii			1.042.000	892.000	892.000	892.000	637.755	254.245	637.755
		20	01	01	Furnituri de birou			30.000	30.000	30.000	30.000	28.017	1.983	28.017
		20	01	02	Materiale pentru curatenie			25.000	25.000	25.000	25.000	24.982	18	24.982
		20	01	03	Incalzire, iluminat si forta motrica			440.000	440.000	440.000	440.000	272.495	167.505	272.495
		20	01	04	Apa, canal si salubritate			25.000	25.000	25.000	25.000	20.192	4.808	20.192
		20	01	05	Carburanti si lubrifianti			50.000	50.000	50.000	50.000	38.980	11.020	38.980
		20	01	06	Piese de schimb			35.000	35.000	35.000	35.000	28.913	6.087	28.913

Capi- tol	Sub- cap- tol	Pa- ru- gra- fi- col	Gr- pa- fi- col	Ar- fi- col	AB- ne- lat	Denumire indicator	Credite de angajament		Credite bugetare		Angajamente bugetare	Angajamente legale	Plati efectuate	Angajamente legale de platit	Cheltuieli efective
							initiale	definitive	initiale	definitive					
A						B						8-6-7			9
						1	2	3	4	5	6	7			
	20	01	07			Transport			150.000						
	20	01	08			Posta, telecomunicatii, radio, tv, faxnet			35.000		35.000	35.000	24.577	10.423	24.577
	20	01	09			Materiale si prestari de servicii cu caracter functional			32.000		32.000	32.000	31.771	229	31.771
	20	01	30			Alte bunuri si servicii pentru inretinere si functionare			220.000		220.000	220.000	167.828	52.172	167.828
	20	02				Reparatii curente			278.000		220.000	220.000	219.688	312	219.688
	20	04				Medicament si materiale sanitare			4.000		4.000	4.000	3.603	397	3.603
	20	04	01			Medicamente			2.000		2.000	2.000	2.000		2.000
	20	04	02			Materiale sanitare			2.000		2.000	2.000	1.603	397	1.603
	20	05				Bunuri de natura obiectelor de inventar			83.000		83.000	83.000	79.970	3.030	79.970
	20	05	01			Uniforme si echipament			6.000		6.000	6.000	3.640	2.360	3.640
	20	05	03			Lenjerie si accesorii de pat			7.000		7.000	7.000	6.996	4	6.996
	20	05	30			Alte obiecte de inventar			70.000		70.000	70.000	69.334	666	69.334
	20	06				Deplasari, deplasari, transferari			4.000		4.000	4.000	1.174	2.826	1.174
	20	06	01			Deplasari interne, deplasari, transferari			4.000		4.000	4.000	1.174	2.826	1.174
	20	11				Carti, publicatii si materiale documentare									
	20	13				Pregetire profesionala			6.000		6.000	6.000	5.870	130	5.870
	20	14				Protectia muncii			10.000		10.000	10.000	7.986	2.014	7.986
	20	30				Alte cheltuieli			5.000		5.000	5.000	2.250	2.750	2.250
	20	30	03			Prime de asigurare non-vieta			25.000		25.000	25.000	13.943	11.057	13.943
	20	30	30			Alte cheltuieli cu bunuri si servicii			10.000		10.000	10.000	6.589	3.411	6.589
	57					TTTLUL VIII ASISTENTA SOCIALA			55.000		55.000	55.000	7.354	7.646	7.354
	57	02				Ajutoare sociale			55.000		55.000	55.000	53.805	20.195	53.805
									74.000		74.000	74.000	53.805	20.195	53.805

Căpitol	Sub-căpitol	Pr-grati	Grupaj/Titlu	Articol	Alte	Denumire indicator	Credite de angajament		Credite bugetare		Angajamente bugetare	Angajamente legale	Plati efectuate	Angajamente legale de platit	Cheltuieli efective	
							initiale	definitive	initiale	definitive						
							1	2	3	4	5	6	7	8=6+7	9	
B																
		57	02	01		Ajutoare sociale in numerar			31.000	53.000	53.000	53.000	37.859	15.146	37.859	
		57	02	03		Tichietu de cresa si tichete sociale pentru gradinita SANATAJI:			24.000	21.000	21.000	21.000	15.946	5.054	15.946	
6602						CHELTUIELI CURENTE			75.000	85.000	85.000	85.000	77.772	7.228	78.859	
		10				TITLUL I CHELTUIELI DE PERSONAL			75.000	85.000	85.000	85.000	77.772	7.228	78.859	
		10	01			Cheltuieli salariale in bani			74.000	84.000	84.000	84.000	77.772	6.228	78.859	
		10	01	01		Salarii de baza			70.000	80.000	80.000	80.000	74.637	5.363	75.701	
		10	01	17		Indemnizatii de birou			63.000	73.000	73.000	73.000	71.019	1.981	72.129	
		10	01	30		Alte drepturi salariale in bani			4.000	4.000	4.000	4.000	3.618	382	3.372	
		10	02			Cheltuieli salariale in natura			3.000	3.000	3.000	3.000	3.000	3.000	1.600	
		10	02	06		Vouchere de vacanta			2.000	2.000	2.000	2.000	1.600	400	1.600	
		10	03			Contributii			2.000	2.000	2.000	2.000	1.535	465	1.558	
		10	03	07		Contributia asiguratorie pentru sanatate			2.000	2.000	2.000	2.000	1.535	465	1.558	
		20				TITLUL II BUNURI SI SERVICII			1.000	1.000	1.000	1.000	1.000	1.000	1.000	
		20	30			Alte cheltuieli			1.000	1.000	1.000	1.000	1.000	1.000	1.000	
		20	30	30		Alte cheltuieli cu bunuri si servicii			1.000	1.000	1.000	1.000	1.000	1.000	1.000	
6702						CULTURA, RECREIERE SI RELIGIE			5.182.000	6.623.000	6.216.108	6.216.108	5.673.472	542.636	5.696.499	
		01				CHELTUIELI CURENTE			5.182.000	6.623.000	6.216.108	6.216.108	5.673.472	542.636	5.696.499	
		10				TITLUL I CHELTUIELI DE PERSONAL			80.000	80.000	80.000	80.000	78.155	1.845	79.522	
		10	01			Cheltuieli salariale in bani			76.000	76.000	76.000	76.000	74.893	1.107	76.230	
		10	01	01		Salarii de baza			69.000	71.000	71.000	71.000	70.551	449	71.772	
		10	01	17		Indemnizatii de hrana			4.000	4.000	4.000	4.000	3.451	549	3.567	
		10	01	30		Alte drepturi salariale in bani			3.000	3.000	3.000	3.000	891	109	891	
		10	02			Cheltuieli salariale in natura			2.000	2.000	2.000	2.000	1.600	400	1.600	
		10	02	06		Vouchere de vacanta			2.000	2.000	2.000	2.000	1.600	400	1.600	

Capi- tol	Sub- ca- pi- tol	Pa- ra- graf	Gr- pa- Tita	Al- fi- cul	Ali- ne- at	Denumire indicator	Credite de angajament		Credite bugetare		Angajamente legale	Plati efectuate	Angajamente legale de platit	Cheltuieli efective	
							initiale	definitive	initiale	definitive					
A							1	2	3	4	5	6	7	8=6-7	9
B															
	10	03				Contribuții			2.000	2.000	2.000	1.662	338	1.692	
	10	03	07			Contribuția usiguratonic pentru muncă			2.000	2.000	2.000	1.662	338	1.692	
	20					TITLUL II HONURI SI SERVICII			1.632.000	2.023.000	2.023.000	1.500.915	522.085	1.522.575	
	20	01				Banuri si servicii			1.297.000	1.327.000	1.327.000	1.039.975	287.025	1.039.975	
	20	01	03			Incalzit, flaminat si forta motrică			238.000	248.000	248.000	137.492	114.508	133.192	
	20	01	04			Ape, canal si salubritate			30.000	30.000	30.000	15.676	14.324	15.676	
	20	01	05			Carburanti si lubrifianti			50.000	50.000	50.000	49.966	34	49.966	
	20	01	06			Piese de schimb			1.000	1.000	1.000	916	84	916	
	20	01	09			Materiale si prestari de servicii cu caracter functional			963.000	963.000	963.000	838.623	124.377	838.623	
	20	01	30			Alte bunuri si servicii pentru									
						intretinere si functionare			15.000	35.000	35.000	1.302	33.698	1.302	
						Reparatii curente			25.000	80.000	80.000	55.000	25.000	55.000	
						Alte cheltuieli			310.000	616.000	616.000	405.940	210.060	427.600	
	20	30	03			Prime de asigurare non-viata			7.000	18.000	18.000	6.490	11.510	6.490	
	20	30	30			Alte cheltuieli cu bucatii si servicii			303.000	598.000	598.000	399.450	198.550	421.110	
	51					TITLUL VI TRANSFERURI INTRE UNITATI ALE									
						ADMINISTRATIEI PUBLICE									
	51	01				Transferuri curente			2.920.000	3.970.000	3.563.108	3.563.108		3.563.108	
	51	01	01			Transferuri catre institutiile publice			2.920.000	3.970.000	3.563.108	3.563.108		3.563.108	
	59					TITLUL XI ALTE CHELTUIELI			2.920.000	3.970.000	3.563.108	3.563.108		3.563.108	
	59	11				Asociatii si fundatii			550.000	550.000	550.000	531.294	18.706	531.294	
	59	12				Sustinerea cultelor			50.000	50.000	50.000	50.000		50.000	
						ASIGURARI SI ASISTENTA SOCIALA			500.000	500.000	500.000	481.294	18.706	481.294	
	01					CHELTUIELI CURENTE			2.968.000	3.119.000	3.119.000	3.040.535	78.465	3.082.167	
	10					TITLUL I CHELTUIELI DE PERSONAL			2.968.000	3.119.000	3.119.000	3.040.535	78.465	3.082.167	
									978.000	928.000	928.000	911.342	16.658	914.852	

Capi- tot	Sub- cap- tot	Pa- ra- grafi	Gr- pa- grafi	Ar- fi- cof	Ali- ne- ar	Denumire indicator	Credite de angajament		Credite bugetare		Angajamente bugetare	Angajamente legale	Plati efectuate	Angajamente legale de platit	Cheltuieli efectuate
							initiale	definitive	initiale	definitive					
A						B									
						1	2	3	4	5	6	7	8=6-7	9	
	10	01				Cheltuieli salariale in bani			924.000	874.000	874.000	862.554	11.446	866.022	
	10	01	01			Salarii de baza			840.000	793.000	793.000	792.653	347	796.555	
	10	01	17			Indemnizatii de birou			78.000	78.000	78.000	69.901	8.099	69.467	
	10	01	30			Alte drepturi salariale in bani			6.000	3.000	3.000		3.000		
	10	02				Cheltuieli salariale in natura			32.000	32.000	32.000				
	10	02	06			Vouchere de vacanta			32.000	32.000	32.000				
	10	03				Contributii			22.000	22.000	22.000				
	10	03	07			Contributia asiguratorie pentru muncă			22.000	22.000	22.000				
	57					TITLUL VIII ASISTENTA SOCIALA			1.990.000	2.191.000	2.191.000	2.129.193	61.807	2.167.315	
	57	02				Ajutoare sociale			1.990.000	2.191.000	2.191.000	2.129.193	61.807	2.167.315	
	57	02	01			Ajutoare sociale in numerar			1.790.000	1.991.000	1.991.000	1.971.598	19.402	2.009.720	
	57	02	02			Ajutoare sociale in natura			200.000	200.000	200.000	157.595	42.405	157.595	
7000 02						Parca IV-a SERVICII SI DEZVOLTARE									
						PUBLICA, LOCUINTE, MENIU SI APE			4.831.000	5.391.000	5.391.000	4.170.441	1.220.559	4.145.991	
7002						LOCUINTE, SERVICII SI DEZVOLTARE PUBLICA			2.750.000	2.800.000	2.800.000	2.201.532	598.468	2.226.132	
	01					CHELTUIELI CURENTE			2.750.000	2.800.000	2.800.000	2.201.532	598.468	2.226.132	
	20	01				TITLUL II BUNURI SI SERVICII			2.750.000	2.800.000	2.800.000	2.201.532	598.468	2.226.132	
	20	01	01			Bunuri si servicii			1.877.000	1.927.000	1.927.000	1.354.349	572.651	1.354.349	
	20	01	03			Incalzit, iluminat si forta motrice			400.000	240.000	240.000	113.176	126.824	113.176	
	20	01	04			Apa, canal si salubritate			432.000	432.000	432.000	265.698	146.302	265.698	
	20	01	05			Carburanti si lubrifianti			170.000	160.000	160.000	109.531	50.469	109.531	
	20	01	06			Piese de schimb			10.000	10.000	10.000	7.720	2.280	7.720	
	20	01	09			Materiale si presarii de servicii cu caracter functional									
	20	01	30			Alte bunuri si servicii pentru intretinere si functionare			845.000	1.055.000	1.055.000	809.322	245.678	809.322	
									20.000	30.000	30.000	28.902	1.098	28.902	

Capi- itol	Sub- capi- to?	Pa- ra- graf	Gr- pu/ Titlu	Ar- ti- col	Alif- ne- ar	Denumire indicator	Credite de angajament		Credite bugetare		Angajamente bugetare	Angajamente legale	Plati efectuate	Angajamente legale de platit	Cheltuieli efective
							1	2	3	4					
						B									
						A									
							intretinere si functionare	10.000	10.000	10.000	10.000	4.991	5.009	4.991	4.991
							Bunuri de natura obiectelor de inventar	30.000	94.000	94.000	94.000	81.761	12.239	12.239	2.142
							Uniforme si echipament	5.000	5.000	5.000	5.000			5.000	
							Alte obiecte de inventar	25.000	89.000	89.000	89.000	81.761	7.239	7.239	2.142
							Alte cheltuieli		76.000	76.000	76.000	75.006	994	994	75.006
							Alte cheltuieli cu bunuri si servicii		76.000	76.000	76.000	75.006	994	994	75.006
8000 02							Partea V-a-ACTIUNI ECONOMICE	1.590.000	2.002.000	2.002.000	2.002.000	1.829.476	172.524	172.524	1.861.573
8402							TRANSPORTURI	1.570.000	1.920.000	1.920.000	1.920.000	1.797.084	122.916	122.916	1.849.181
							CHELTUIELI CURENTE	1.570.000	1.920.000	1.920.000	1.920.000	1.797.084	122.916	122.916	1.849.181
							TITLUL II BUNURI SI SERVICII	1.570.000	1.920.000	1.920.000	1.920.000	1.797.084	122.916	122.916	1.849.181
							Bunuri si servicii	1.270.000	1.568.000	1.568.000	1.568.000	1.497.989	70.011	70.011	1.497.989
							Materiale si prestari de servicii cu caracter functional	1.270.000	1.568.000	1.568.000	1.568.000	1.497.989	70.011	70.011	1.497.989
							Reparatii curente	300.000	352.000	352.000	352.000	299.095	52.905	52.905	351.192
8702							ALTE ACTIUNI ECONOMICE	20.000	82.000	82.000	82.000	32.392	49.608	49.608	32.392
							CHELTUIELI CURENTE	20.000	82.000	82.000	82.000	32.392	49.608	49.608	32.392
							TITLUL II BUNURI SI SERVICII	20.000	82.000	82.000	82.000	32.392	49.608	49.608	32.392
							Bunuri si servicii	20.000	3.000	3.000	3.000	300	2.700	2.700	300
							Materiale si prestari de servicii cu caracter functional	20.000	3.000	3.000	3.000	300	2.700	2.700	300
							Contributii ale administratiei publice								
							Isule la realizarea unor lucrari si servicii de interes public local, in baza unor conventii sau contracte de asociere								
9902 96							Contributii/deficit sect funct	79.000	79.000	79.000	79.000	32.092	46.908	46.908	32.092
												2.443.953			

CONTRACTUL COMPTABILITATII
FINANCIAR-CONTABIL

ORDINUL CONSILIULUI LOCAL
URZICENI
Județul URZICENI

Conducatorul compartimentului
financiar-contabil

A handwritten signature in black ink, consisting of several overlapping loops and lines, positioned to the right of the text 'Conducatorul compartimentului financiar-contabil'.

Conducatorul institutiei

CONTUL DE EXECUTIE BUGETUL LOCAL - CHELTUIELI
31.12.2024

SECTIUNEA DE DEZVOLTARE

Capi- fol	Sub- capit- ol	Pa- ra- graf	Gr- up/	Al- ne- at	Denumire indicator	Credite de angajament		Credite bugetare		Angajamente bugetare	Angajamente legale	Plati efectuate	Angajamente legale de platit	Cheltuieli efective
						initiale	definitive	initiale	definitive					
B														
5002					TOTAL CHELTUIELI									
5100 02					Partea I-a SERVICII PUBLICE GENERALE									
5102					AUTORITATI PUBLICE SI ACTIUNI EXTERNE									
5102 01					Autoritati executive si legislative									
5102 01 03					Autoritati executive									
6300 02					Partea III-a CHELTUIELI SOCIAL-CULTURALE									
6302					INVATAMANT									
6302 50					Alte cheltuieli in domeniul invataramentului									
6602					SANATATE									
6602 50					Alte cheltuieli in domeniul sanatatii									
6602 50 50					Alte institutii si actiuni sanitare									
6702					CULTURA, RECREERE SI RELIGIE									
6702 03					Servicii culturale									
6702 03 07					Camine culturale									
6702 05					Servicii recreative si sportive									
6702 05 01					Sport									
6702 05 03					Intretinere gradini publice, parcuri									
7000 02					Zone verzi, baze sportive si de agrement									
7002					Partea IV-a SERVICII SI DEZVOLTARE									
7002 06					PUBLICA, LOCUINTE, MEDIU SI APE									
7002 07					LOCUINTE, SERVICII SI DEZVOLTARE PUBLICA									
7002 07 01					Iluminat public si electrificari									
7002 07 02					Alimentare, ca gaze asurate in localitati									
7002 07 03					Alte servicii in domeniile locuintelor, serviciilor si dezvoltarii comenale									

AMEXA 1/6
do.H.C.L.M.A. 9/25.03.2024

Capi- tol	Sub- capi- tol	Pa- ra- graf	Gra- pu/ Titlu	Al- ne- at	Denumire indicator	Credite de angajament		Credite bugetare		Angajamente bugetare	Angajamente legale	Plati efectuate	Angajamente legale de platit	Cheltuieli efective
						initiale	definitive	initiale	definitive					
A					B									
						1	2	3	4	5	6	7	8=6-7	9
7402					PROTECTIA MEDIULUI			7.339.000	7.829.000	7.829.000	7.829.000	2.083.837	5.745.163	
7402 06					Canalizarea si tratarea apelor reziduale			7.339.000	7.829.000	7.829.000	7.829.000	2.083.837	5.745.163	
8000 02					Partea V-a ACTIUNI ECONOMICE			4.798.000	4.898.000	4.601.395	4.601.395	4.119.540	431.855	
8402					TRANSPORTURI			4.798.000	4.898.000	4.601.395	4.601.395	4.119.540	481.855	
8402 03					Transport ziuier			4.798.000	4.898.000	4.601.395	4.601.395	4.119.540	481.855	
8402 03 01					Drumuri si poduri			3.748.000	3.748.000	3.451.395	3.451.395	3.375.654	75.741	
8402 03 03					Strazi			1.050.000	1.150.000	1.150.000	1.150.000	743.886	406.114	
9902 97					excedent/deficit sect dezv			-12.214.000	-12.214.000			10.025.403		

DETALIEREA CHELTUIELILOR Bugetul local
31.12.2024

SECȚIUNEA DE DEZVOLTARE

Capi- tul	Sub- capit- ol	Pa- ra- graf	Pa- pa/ Titlu	Gr- ati- col	Ali- ne- st	Denumire indicator	Credite de angajament		Credite bugetare		Angajamente bugetare	Angajamente legale	Plati efectuate	Angajamente legale de platit	Cheltuieli efective
							1	2	3	4					
							initiale	definitive	initiale	definitive					
5002						B									
	01					TOTAL CHELTUIELI	23.893.000	25.215.000	23.893.000	25.215.000	24.918.395	10.353.019	8-6-7	9	
	60					CHELTUIELI CURENTE	5.957.000	5.957.000	5.957.000	5.957.000	5.957.000	52.929	14.565.370	5.904.071	
						Titlu XII PROIECTE CU FINANTARE DIN SUMELE REPREZENTAND ASISTENTA FINANCIARA NERAMBURSABILA AFERENTA PNRR									
	60	01				Fonduri europene nerambursabile	2.526.000	2.526.000	2.526.000	2.526.000	2.526.000	52.929	2.473.071		
	60	03				Sume aferente TVA	2.122.000	2.122.000	2.122.000	2.122.000	2.122.000	44.478	2.077.522		
	61					Titlu XIII PROIECTE CU FINANTARE DIN SUMELE AFERENTE COMPONENTII DE IMPRUMUT A PNRR	404.000	404.000	404.000	404.000	404.000	8.451	395.849		
						Fonduri europene nerambursabile	3.431.000	3.431.000	3.431.000	3.431.000	3.431.000		3.431.000		
	61	03				Sume aferente TVA	2.883.000	2.883.000	2.883.000	2.883.000	2.883.000		2.883.000		
	70					CHELTUIELI DE CAPITAL	548.000	548.000	548.000	548.000	548.000		548.000		
	71	01				TITLUL XV ACTIVE NEFINANCIARE	17.936.000	19.258.000	17.936.000	19.258.000	19.258.000	10.596.695	8.661.305		
	71	01	01			Active fixe	17.936.000	19.258.000	17.936.000	19.258.000	19.258.000	10.596.695	8.661.305		
	71	01	02			Construcții	15.848.000	16.400.000	15.848.000	16.400.000	16.400.000	8.633.577	7.746.423		
	71	01	02			Masini, echipamente si mijloace de transport	13.654.000	14.343.000	13.654.000	14.343.000	14.343.000	7.678.639	6.664.361		
	71	01	03			Mezlier, aparatura biroul si alte active corporale	699.000	474.000	699.000	474.000	474.000	296.356	177.644		
	71	01	30			Alte active fixe (inclusiv reparatii capitale)	1.493.000	1.533.000	1.493.000	1.533.000	1.533.000	678.562	854.418		
	71	03				Reparatii cupluate aferente activelor fixe	2.088.000	2.858.000	2.088.000	2.858.000	2.858.000	1.943.118	914.882		
	84					PLATI EFECTUATE IN ANII PRECEDENTI SI									

Pag.: 4

Capi- tol	Sub- capi- tol	Pa- ra- graf	Gr- pa/ Titlu	Ar- ti- col	Ali- ne- nt	Denumire indicator	Credite de angajament		Credite bugetare		Angajamente legale	Plati efectuate	Angajamente legale de plati	Cheltuieli efective	
							initiale	definitive	initiale	definitive					
A						B	1	2	3	4	5	6	7	8=6-7	9
						RECUPERATE IN ANUL CURENT									
						TITLUL XXI PLATI EFECTUATE IN ANII PRECEDENTI SI RECUPERATE IN ANUL CURENT									
				85	01	Plati efectuate in anii precedenti si recuperate in anul curent									
				85	01	02	Plati efectuate in anii precedenti si recuperate in anul curent (SD)								
5100	02					Partea I-a SERVICII PUBLICE GENERALE									
5102						AUTORITATI PUBLICE SI ACTIUNI EXTERNE									
						CHELTUIELI DE CAPITAL									
				71	01	TITLUL XV ACTIVE NEFINANCIARE									
				71	01	Active fixe									
				71	01	02	Masini, echipamente si mijloc de transport								
				71	01	30	Alte active fixe (inclusiv reparatii capitale)								
6500	02					Partea III-a CHELTUIELI SOCIAL-CULTURALE									
6502						INVTAMANT									
				01		CHELTUIELI CURENTE									
				60		TRIMBII XII PROIECTE CU FINANTARE									
						DIN SUMELE REPREZENTAND ASISTENTA FINANCIARA NERAMBURSABILA									
						AFERENTA PNRR									
				60	01	Fonduri europene nerambursabile									
				60	03	Suma aferente TVA									
							1.646.000	1.646.000	1.646.000	1.646.000	1.646.000	52.929	1.593.071		
							1.383.000	1.383.000	1.383.000	1.383.000	44.478	1.338.522			
							263.000	263.000	263.000	263.000	8.451	254.549			

Capi- tol	Sub- capi- tol	Pa- ra- graf	Gr- pu/ Titlu	Al- te- con- tat	Al- ne- at	Denumire indicator	Credite de angajament		Credite bugetare		Angajamente bugetare	Angajamente legate	Pliți efectuate	Angajamente legale de platit	Cheltuieli efective
							inițiale	definitive	inițiale	definitive					
A							1	2	3	4	5	6	7	8=6+7	9
B															
	70					CHELTUIELI DE CAPITAL			1.315.000	1.425.000	1.425.000	1.425.000	1.045.312	379.688	
	71					TITLUL XV ACTIVE NEFINANCIARE			1.315.000	1.425.000	1.425.000	1.425.000	1.045.312	379.688	
	71		01			Active fixe			1.315.000	825.000	825.000	825.000	446.334	378.666	
	71		01	01		Construcții			521.000	31.000	31.000	31.000	15.544	15.456	
	71		01	30		Alte active fixe									
	71		03			(inclusiv reparatii capitale)			794.000	794.000	794.000	794.000	430.790	363.210	
						Reparatii capitale aferente activelor fixe									
6602	01					SANATATE			1.548.000	600.000	600.000	600.000	598.978	1.022	
	61					CHELTUIELI CURENTE			539.000	539.000	539.000	539.000	465.884	1.082.116	
						TRIMII XIII PROIECTE CU FINANTARE								539.000	
						DIN SUMELE AFERENTE COMPONENTEI									
						DE IMPRUMUT A PNRR									
	61		01			Prinduri europene nerambursabile			539.000	539.000	539.000	539.000		539.000	
	61		03			Suma aferente TVA			453.000	453.000	453.000	453.000		453.000	
	70					CHELTUIELI DE CAPITAL			86.000	86.000	86.000	86.000		86.000	
	71					TITLUL XV ACTIVE NEFINANCIARE			1.009.000	1.009.000	1.009.000	1.009.000	465.884	543.116	
	71		01			Active fixe			1.009.000	1.009.000	1.009.000	1.009.000	465.884	543.116	
	71		01	01		Construcții			504.000	504.000	504.000	504.000	341.129	102.871	
	71		01	30		Alte active fixe			370.000	370.000	370.000	370.000	340.857	29.145	
						(inclusiv reparatii capitale)									
	71		03			Reparatii capitale aferente activelor fixe			134.000	134.000	134.000	134.000	272	133.728	
6702	01					CULTURA, RECREERE SI RELIGIE			505.000	505.000	505.000	505.000	124.755	380.245	
	60					CHELTUIELI CURENTE			4.870.000	5.665.000	5.665.000	5.665.000	1.128.058	4.536.942	
						TITLUL XIII PROIECTE CU FINANTARE			3.772.000	3.772.000	3.772.000	3.772.000		3.772.000	

Capi- tol	Sub- capi- tol	Pi- ram- en- gea	Gr- up- ul	Ar- hi- vie	Al- ne- at	Denumire indicator	Credite de angajament		Credite bugetare		Angajamente bugetare	Angajamente legale	Plati efectuate	Angajamente legale de platit	Cheltuieli efective
							1	2	3	4					
						B									
						DIN SUMELE REPREZENTAND ASISTENTA									
						FINANCIARA NERAMBURSABILA									
						AFERENTA PNRR									
			60	01		Fonduri europene nerambursabile		880.000	880.000	880.000	880.000			880.000	
			60	03		Suma aferente TVA		739.000	739.000	739.000	739.000			739.000	
			61			Titlul XIII PROIECTE CU FINANTARE		141.000	141.000	141.000	141.000			141.000	
						DIN SUMELE APERENTE COMPONENTEI									
						DE IMPRUMUT A PNRR									
			61	01		Fonduri europene nerambursabile		2.892.000	2.892.000	2.892.000	2.892.000			2.892.000	
			61	03		Suma aferente TVA		2.430.000	2.430.000	2.430.000	2.430.000			2.430.000	
			70			CHELTUIELI DE CAPITAL		462.000	462.000	462.000	462.000			462.000	
			71			TITLUL XV ACTIVE NEFINANCIARE		1.098.000	1.893.000	1.893.000	1.893.000		1.128.058	764.942	
			71	01		Active fixe		515.000	1.310.000	1.893.000	1.893.000		1.128.058	764.942	
			71	01	01	Construții		300.000	1.045.000	1.045.000	1.045.000		1.029.875	231.327	
			71	01	02	Mașini, echipamente și mijloace de transport		49.000	99.000	99.000	99.000		48.798	50.202	
			71	01	30	Alte active fixe		166.000	166.000	166.000	166.000			166.000	
			71	05		(inclusiv reparatii capitale)		583.000	583.000	583.000	583.000		49.385	533.615	
	7000	02				Reparatii capitale aferente activelor fixe									
						Panea IV-a SERVICIU SI DEZVOLTARE									
	7002					PUBLICA, LOCUINTE, MEDIU SI APE		9.716.000	9.866.000	9.866.000	9.866.000		3.516.914	6.349.086	
						LOCUINTE, SERVICII SI DEZVOLTARE PUBLICA		2.377.000	2.037.000	2.037.000	2.037.000		1.433.077	603.923	
			70			CHELTUIELI DE CAPITAL		2.377.000	2.037.000	2.037.000	2.037.000		1.433.077	603.923	
			71			TITLUL XV ACTIVE NEFINANCIARE		2.377.000	2.037.000	2.037.000	2.037.000		1.433.077	603.923	
			71	01		Active fixe		1.377.000	867.000	867.000	867.000		263.077	603.923	

Capi- tot	Sub- capit- ol	Pa- ra- grup- titlu	Pa- ra- grup- titlu	Ar- ti- col	Ali- ne- at	Denumire indicator	Credite de angajament		Credite bugetare		Angajamente legale	Plati efectuate	Angajamente legale de plati	Cheltuieli efective
							1	2	3	4				
			A			B								
			71	01	01	Constructii			687.000	521.000	521.000	126.227	394.773	
			71	01	02	Masini, echipamente si mijloace de transport			400.000	6.000	6.000	5.950	50	
			71	01	03	Mobilier, aparatura birourilor si alte active corporale				50.000	50.000		50.000	
			71	01	30	Alte active fixe			290.000	290.000	290.000	130.900	159.100	
			71	03		(inclusiv reparatii capitale)								
			71	03		Reparatii capitale aflate in activul fix			1.000.000	1.170.000	1.170.000	1.170.000		
7402			70			PROTECTIA MEDIULUI			7.829.000	7.829.000	7.829.000	2.083.837	5.745.163	
			71			CHELTUIELI DE CAPITAL			7.339.000	7.829.000	7.829.000	2.083.837	5.745.163	
			71	01		TITLUL XV ACTIVE NEFINANCIARE			7.339.000	7.829.000	7.829.000	2.083.837	5.745.163	
			71	01		Active fixe			7.339.000	7.829.000	7.829.000	2.083.837	5.745.163	
			71	01	01	Constructii			7.089.000	7.589.000	7.589.000	1.848.761	5.740.239	
			71	01	02	Masini, echipamente si mijloace de transport			250.000	240.000	240.000	235.076	4.924	
8000 02						Perda Val ACTIUNI ECONOMICE			4.798.000	4.898.000	4.601.395	4.119.540	481.855	
8402						TRANSPORTURI			4.798.000	4.898.000	4.601.395	4.119.540	481.855	
			70			CHELTUIELI DE CAPITAL			4.798.000	4.898.000	4.898.000	4.416.145	481.855	
			71			TITLUL XV ACTIVE NEFINANCIARE			4.798.000	4.898.000	4.898.000	4.416.145	481.855	
			71	01		Active fixe			4.798.000	4.898.000	4.898.000	4.416.145	481.855	
			71	01	01	Constructii			4.687.000	4.898.000	4.898.000	4.416.145	481.855	
			71	01	30	Alte active fixe				4.787.000	4.787.000	4.317.375	469.625	
						(inclusiv reparatii capitale)								
84						TITLUL XV PLATI EFECTUATE IN ANII PRECEDENTI SI RECUPERATE			111.000	111.000	111.000	98.770	12.230	

Capi- tot	Sub- capi- tot	Pa- ra- gra- fi	Gru- pa/ Titlu	Ar- ti- col	Ab- re- v- at	Denumire indicator	Credite de angajament		Credite bugetare		Angajamente bugetare	Angajamente legale	Plati efectuate	Angajamente legale de platit	Cheltuieli efective
							initiale	definitive	initiale	definitive					
A							1	2	3	4	5	6	7	8-6-7	9
B															
	85					IN ANUL CURENT FIRMI XXI PLATI EFECTUATE IN ANII PRECEDENTI SI RECUPERATE					-296.605	-296.605	-296.605		
	85	01				IN ANUL CURENT Plati efectuate in anii precedenti si recuperate in anul curent					-296.605	-296.605	-296.605		
	85	01	02			Plati efectuate in anii precedenti si recuperate in anul curent (SD) excedent/debitat sect dezy			-12.214.000	-12.214.000	-296.605	-296.605	-296.605		
9902	97														

Conducatorul institutiei




Conducatorul compartimentului
financiar-contabil




ANEXA 2/1
 Do H.C.L. Nr. 9/2003. 2524

CONTUL DE EXECUTIE BUGETUL INSTITUTIILOR PUBLICE DIN VENITURI PROPRII SI SUBVENTII DIN BUGETUL LOCAL - VENITURI
 31.12.2024

Capi- tol	Sub- capi- tol	Pa- ra- gra- f	Cir- cu- la- r	Ar- bi- col	AB- ne- at	Denumire indicator	Prevederi bugetare anuale aprobanse la finele perioadei de raportare		2	Prevederi bugetare timestriale comutate	Drepturi constatate			Stingeri pe alte cai decat incasari.	Incasari realizate	pag.: 7	-lei- 8=3-6-7
							1	3=4+5			4	5	6				
						B											
						TOTAL VENITURI-VENITURI PROPRII-SUBVENTII											
						I. VENITURI CURENTE											
						C. VENITURI NEFISCALE											
						C1. VENITURI DIN PROPRIETATE											
						VENITURI DIN PROPRIETATE											
						Venituri din concesiuni si inchirieri											
						Alte venituri din concesiuni si											
						inchirieri de catre institutiile											
						publice											
						C2. VANZARI DE BUNURI SI SERVICII											
						VENITURI DIN PRESTARI DE SERVICII SI ALTE											
						ACTIVITATI											
						DIVERSE VENITURI											
						Alte venituri											
						TRANSFERURI VOLUNTARE, ALTELE DECAT											
						SUBVENTIILE											
						Donatii si sponsorizari											
						IV. SUBVENTII											
						SUBVENTII DE LA ALTE ADMINISTRATII											
						Subventii pentru institutii publice											

REGIA CONducator institutiei
 ORASUL
 UNGHENI
 Județul RAJ


Conducatorul compartimentului
 financiar-contabil


ANEXA 2/2
 la H.C.L. nr. 9/25.03.2024

CONTUL DE EXECUTIE BUGETUL INSTITUTIILOR PUBLICE DIN VENITURI PROPRII SI SUBVENTII DIN BUGETUL LOCAL - VENITURI
 31.12.2024

SECTIUNEA DE FUNCTIONARE

Căpătul	Subcapitolul	Paragraful	Grupajul	Articolul	Alinau	Denumire indicator	Prevederi bugetare aprobate la finele perioadei de raportare		Prevederi bugetare din exercitiul anterior	Prevederi bugetare din exercitiul anterior	Drepturi constatate			Incasari realizate	Stingeri pe alte cai decat incasari	Drepturi constatate de incasat
							1	2			Total din care:	4	5			
B																
TOTAL VENITURI-VENITURI PROPRII,SUBVENTII							3.032.000	4.327.000	3.884.676	15.510	3.869.166	3.869.883	7	8-3-6-7	14.793	
0001	10					1. VENITURI CURENTE	112.000	357.000	321.568	15.510	306.058		14.793			
2900	10					C. VENITURI NEFISCALE	112.000	357.000	321.568	15.510	306.058		14.793			
3000	10					C1. VENITURI DIN PROPRIETATE	4.000	4.000								
3010	10					VENITURI DIN PROPRIETATE	4.000	4.000								
05						Venituri din concesiuni si inchirieri	4.000	4.000								
05	30					Alte venituri din concesiuni si inchirieri de catre institutiile publice	4.000	4.000								
3300	10					C2. VANZARI DE BUNURI SI SERVICII	108.000	353.000	321.568	15.510	306.058		14.793			
3310	10					VENITURI DIN PRESTARI DE SERVICII SI ALTE ACTIVITATI	50.000	20.000	3.300		3.300					
3610						DIVERSE VENITURI	28.000	28.000	43.268	15.510	27.758		14.793			
3710	50					Alte venituri	28.000	28.000	43.268	15.510	27.758		14.793			
TRANSFERURI VOLUNTARE, ALTELE DECAT SUBVENTIILE							30.000	275.000	275.000		275.000					
3710	01					Donatii si sponsorizari	30.000	275.000	275.000		275.000					
4100	10					IV. SUBVENTII	2.920.000	3.970.000	3.563.108		3.563.108					
4310						SUBVENTII DE LA ALTE ADMINISTRATII	2.920.000	3.970.000	3.563.108		3.563.108					
09						Subventii pentru institutiile publice	2.920.000	3.970.000	3.563.108		3.563.108					

Conducatorul institutiei financiare-contabile



ANEXA 2/3
 No H.C.L. nr. 9/25.05.2024

CONTUL DE EXECUTIE BUCETUL INSTITUTIILOR PUBLICE DIN VENITURI PROPRII SI SUBVENTII DIN BUGETUL LOCAL - CHELTUIELI
 31.12.2024

pag.: 1
 Filii:-

Capi- tu- l	Sub- capi- tu- l	Pa- ra- gra- ful	Gr- pa/ Titlu	Ar- ti- col	Al- ne- st	Denumire indicator		Credite de angajament		Credite bugetare		Angajamente bugetare	Angajamente legale	Plati efectuate	Angajamente legale de platit	Cheltuieli efective	
						1	2	3	4	5	6						7
A						B											
5010	TOTAL CHELTUIELI DIN VENITURI PROPRII																
6510	SI SUBVENTII																
6510 03	INVATAMANT																
6510 03 01	Invatamant prescolar si primar							3.032.000		4.327.000		4.324.350		3.869.167		455.183	4.920.327
6510 04	Invatamant prescolar							2.000		2.000		2.000		2.000		2.000	
6510 04 01	Invatamant secundar							2.000		2.000		2.000		2.000		2.000	
6710	CULTURA, RECREIERE SI RELIGIE							3.030.000		4.325.000		4.322.350		3.869.167		453.183	4.920.327
6710 03	Servicii culturale							2.000		2.000		2.000		2.000		2.000	
6710 03 07	Cantine culturale							2.000		2.000		2.000		2.000		2.000	
6710 05	Servicii recreative si sportive							3.028.000		4.323.000		4.320.350		3.869.167		451.183	4.920.327
6710 05 01	Sport							3.028.000		4.323.000		4.320.350		3.869.167		451.183	4.920.327
9810	EXCEDENT													716			

DETALIEREA CHELTUIELILOR Bugetari institutiilor publice din veniturii proprii si subvenții din bugetul local
31.12.2024

pag.: 2

Capi- tol	Sub- capi- tol	Pa- ra- graf	Titlu	Grp- pa/ col	Ar- ti- col	Ali- ne- at	Denumire indicator	Credite de angajament		Credite bugetare		Angajamente bugetare	Angajamente legale	Plani efectuate	Angajamente legale de plan	Cheltuieli efective
								initiale	definitive	initiale	definitive					
5010							B	1	2	3	4	5	6	7	8=6-7	9
							TOTAL CHELTUIELI DIN VENITURI PROPRII SI SUBVENTII									
							CHELTUIELI CORENTE			3.032.000	4.327.000	4.324.350	4.324.350	3.869.167	455.183	4.920.327
							TITLUL I CHELTUIELI DE PERSONAL			3.032.000	4.327.000	4.327.000	4.327.000	3.871.817	455.183	4.920.327
							Cheltuieli salariale in bani			270.000	250.000	250.000	250.000	240.649	9.351	238.464
							Salarii de baza			259.000	239.000	239.000	239.000	230.333	8.667	228.528
							Indemnitatii de locuinta			242.000	222.000	222.000	222.000	217.841	4.159	216.036
							Alte drepturi salariale in bani			14.000	14.000	14.000	14.000	12.492	1.508	12.492
							Cheltuieli salariale in natura			3.000	3.000	3.000	3.000	4.800	3.000	4.800
							Voacchere de vacanta			5.000	5.000	5.000	5.000	4.800	200	4.800
							Cuozitiunii			5.000	5.000	5.000	5.000	4.800	200	4.800
							Contributia asiguratorie pentru munitia			6.000	6.000	6.000	6.000	5.516	484	5.136
							TITLUL II BUNURI SI SERVICII			6.000	6.000	6.000	6.000	5.516	484	5.136
							Bunuri si servicii			2.762.000	4.077.000	4.077.000	4.077.000	3.631.168	445.832	4.681.863
							Incaștat, furnizat și forța munitia			2.167.000	3.441.000	3.441.000	3.441.000	3.133.262	307.738	3.932.636
							Transport			4.000	4.000	4.000	4.000	4.000	4.000	4.000
							Materiale și prestari de servicii cu			15.000	23.000	23.000	23.000	12.809	10.191	12.809
							caracter funcțional			2.028.000	3.258.000	3.258.000	3.258.000	2.977.323	280.677	3.798.967
							Alte bunuri și servicii pentru									
							intretinere și mentinere			120.000	156.000	156.000	156.000	143.130	12.870	149.880
							Ilumina			385.000	335.000	335.000	335.000	255.184	79.816	511.893
							Fluina pentru oameni			385.000	335.000	335.000	335.000	255.184	79.816	511.893
							Medicamente și materiale sanitare			30.000	30.000	30.000	30.000	6.116	23.884	6.116
							Medicamente			30.000	30.000	30.000	30.000	6.116	23.884	6.116
							Bunuri de natura obiectelor de inventar			50.000	41.000	41.000	41.000	25.723	15.277	315
							Unifortas și echipament			25.000	31.000	31.000	31.000	18.195	12.805	315

Capi- tol	Sub- capi- tol	Pa- ra- graf	Cri- ta- re/ Titlu	Ali- ne- at	Denumire indicator	Credite de angajament		Credite bugetare		Angajamente bugetare	Angajamente legale	Plati efectuate	Angajamente legale de plati	Cheltuieli efective
						initiale	definitive	initiale	definitive					
					B	1	2	3	4	5	6	7	8=6-7	9
		20	05	30	Alte obiecte de inventar			25.000	10.000	10.000	10.000	7.528	2.472	
		20	30		Alte efective			130.000	230.000	230.000	230.000	210.883	19.117	210.883
		20	30	30	Alte cheltuieli cu bunuri si servicii			130.000	230.000	230.000	230.000	210.883	19.117	210.883
		84			PLATI EFECTUATE IN ANII PRECEDENTI SI RECUPERATE IN ANUL CURENT					-2.650	-2.650	-2.650		
		85			TITLUL XXI PLATI EFECTUATE IN ANU PRECEDENTI SI RECUPERATE IN ANUL CURENT					-2.650	-2.650	-2.650		
		85	01		Plati efectuate in anii precedenti si recuperate in anul curent					-2.650	-2.650	-2.650		
		85	01	01	Plati efectuate in anii precedenti si recuperate in anul curent (SIF)					-2.650	-2.650	-2.650		
6510					INVATAMANT			2.000	2.000	2.000	2.000	2.000	2.000	2.000
		01			CHELTUIELI CURENTE			2.000	2.000	2.000	2.000	2.000	2.000	2.000
		20			TITLUL II BUNURI SI SERVICII			2.000	2.000	2.000	2.000	2.000	2.000	2.000
		20	01		Bunuri si servicii			2.000	2.000	2.000	2.000	2.000	2.000	2.000
		20	01	03	Incalziri, iluminat si forta motrica			2.000	2.000	2.000	2.000	2.000	2.000	2.000
6710		01			CULTURA, RECREIERE SI RELIGIE			3.030.000	4.325.000	4.322.350	4.322.350	3.869.167	453.183	4.920.327
		10			CHELTUIELI CURENTE			3.030.000	4.325.000	4.325.000	4.325.000	3.871.817	453.183	4.920.327
		10	01		TITLUL I CHELTUIELI DE PERSONAL			270.000	250.000	250.000	250.000	240.649	9.351	238.464
		10	01		Cheltuieli salariale in bani			259.000	239.000	239.000	239.000	230.333	8.667	228.528
		10	01	01	Salarii de baza			242.000	222.000	222.000	222.000	217.841	4.159	216.036
		10	01	17	Indemnizatii de hrana			14.000	14.000	14.000	14.000	12.492	1.508	12.492
		10	01	30	Alte drepturi salariale in bani			3.000	3.000	3.000	3.000	4.800	3.000	4.800
		10	02		Cheltuieli salariale in natura			5.000	5.000	5.000	5.000	4.800	200	4.800
		10	02	06	Vouchere de vacanta			5.000	5.000	5.000	5.000	4.800	200	4.800

Capi- tul	Sub- capi- tul	Pa- ra- gra- ful	Gr- pa/ Titlu	Ar- ti- col	Al- ne- at	Denumire indicator	Credite de angajament		Credite bugetare		Angajamente legale	Plati efectuate	Angajamente legale de platit	Cheltuieli efective
							initiale	definitive	initiale	definitive				
A						B								
						1	2	3	4	5	6	7	8=6+7	9
10	03					Contributii			6.000	6.000	6.000	5.516	484	5.136
10	03	07				Contributia asiguratorie pentru munca			6.000	6.000	6.000	5.516	484	5.136
20	01					TITLUL II BUNURI SI SERVICII			2.760.000	4.075.000	4.075.000	3.631.168	443.832	4.681.863
20	01	03				Bunuri si servicii			2.165.000	3.439.000	3.439.000	3.133.262	305.738	3.952.656
20	01	03				Incalziri, iluminat si forta motrica			2.000	2.000	2.000		2.000	
20	01	07				Transport			15.000	23.000	23.000			10.191
20	01	09				Materiale si prestari de servicii cu caracter functional			2.028.000	3.258.000	3.258.000	2.977.323	280.677	3.798.967
20	01	30				Alte bunuri si servicii pentru intretinere si functionare			120.000	156.000	156.000	143.130	12.870	140.880
20	03					Henjii			385.000	335.000	335.000	255.184	79.816	511.893
20	03	01				Hrana pentru namuzii			385.000	335.000	335.000	255.184	79.816	511.893
20	04					Medicamente si materiale sanitare			30.000	30.000	30.000	6.116	23.884	6.116
20	04	01				Medicamente			30.000	30.000	30.000	6.116	23.884	6.116
20	05					Bunuri de natura obiectelor de inventar			50.000	41.000	41.000	25.723	15.277	315
20	05	01				Utilitatisi si echipament			25.000	31.000	31.000	18.195	12.805	315
20	05	30				Alte obiecte de inventar			25.000	10.000	10.000	7.528	2.472	
20	30					Alte cheltuieli			130.000	230.000	230.000	210.883	19.117	210.883
20	30	30				Alte cheltuieli cu bunuri si servicii			130.000	230.000	230.000	210.883	19.117	210.883
84						PLATI EFECTUATE IN ANII PRECEDENTI SI RECUPERATE IN ANUL CURENT						-2.650		
85						TITLUL XXI PLATI EFECTUATE IN ANII PRECEDENTI SI RECUPERATE IN ANUL CURENT						-2.650		
85	01					PLATI EFECTUATE IN ANII PRECEDENTI SI RECUPERATE IN ANUL CURENT						-2.650		

pag.: 5 -le-

Capi- tol	Sub- capi- tol	Pa- ra- graf	Gro- pa/ Titlu	Ar- ti- cul	Ali- ne- lat	Denumire indicator	Credite de angajament		Credite bugetare		Angajamente legale	Plati efectuate	Angajamente legale de platit	Cheltuieli efective	
							initiale	definitive	initiale	definitive					
B							1	2	3	4	5	6	7	8=6+7	9
A															
85 01 01							Plati efectuate in anii precedenti si recuperate in anul curent (SF)								
											-2.650	-2.650	-2.650		

Conducatorul institutiei



Conducatorul compartimentului
financiar-contabil



ANEXA-2/4

CONTUL DE EXECUTIE BUGETUL INSTITUTIILOR PUBLICE DIN VENITURI PROPRII SI SUBVENTII DIN BUGETUL LOCAL - CHELTUIELI

Do H.C.L. Nr. 25.03.2022

31.12.2024

SECTIUNEA DE FUNCTIONARE

Capi- tof	Sub- capi- tof	Pri- ra- gra- d	Gru- pa/ Tytu- l	Ali- ne- at	Denumire indicator	Credite de angajament		Credite bugetare		Angajamente legale de platit	Plati efectuate	Angajamente legale de platit	Cheltuieli efective
						1	2	3	4				
			A		B								
5010					TOTAL CHELTUIELI DIN VENITURI PROPRII SI SUBVENTII								
6510					INVATAMANT								
6510 03					Invatamant prescolar si primar			3.032.000	4.327.000	4.324.350	3.869.167	455.183	4.920.327
6510 03 01					Invatamant prescolar			2.000	2.000	2.000		2.000	
6510 04					Invatamant secundar			2.000	2.000	2.000		2.000	
6510 04 01					Invatamant secundar inferior			2.000	2.000	2.000		2.000	
6710					CULTURA, RECREIE SI RELIGIE			3.028.000	4.323.000	4.322.350	3.869.167	453.183	4.920.327
6710 03					Servicii culturale			2.000	2.000	2.000		2.000	
6710 03 07					Caritate culturale			2.000	2.000	2.000		2.000	
6710 05					Servicii recreative si sportive			3.028.000	4.323.000	4.320.350	3.869.167	451.183	4.920.327
6710 05 01					Sport			3.028.000	4.323.000	4.320.350	3.869.167	451.183	4.920.327
9910 96					excedent/deficit sect finst						716		

DETALIEREA CHELTUIELILOR Bugetul institutiilor publice din venituri proprii si subvenții din bugetul local
31.12.2024

SECȚIUNEA DE FUNCȚIONARE

pag.: 2

Capi- tol	Sub- cupi- tul	Pa- ca- graf	Gru- pa/ Titlu	Ar- ti- col	Al- ne- at	Denumire indicator	Credite de angajament		Credite bugetare		Angajamente legale bugetare	Angajamente legale	Plati efectuate	Angajamente legale de plati	Cheltuii efective
							initiale	definitive	initiale	definitive					
A						B	1	2	3	4	5	6	7	8=6+7	9
5010						TOTAL CHELTUIELI DIN VENITURI PROPRII SI SUBVENTII									
	01					CHELTUIELI CURENTE									
	10					TITLUL I CHELTUIELI DE PERSONAL									
	10	01				Cheltuieli salariale in bani			3.032.000	4.327.000	4.324.350	4.324.350	3.869.167	455.183	4.920.327
	10	01	01			Salarii de baza			3.032.000	4.327.000	4.327.000	4.327.000	3.871.817	455.183	4.920.327
	10	01	17			Indemnizatii de hrana			270.000	250.000	250.000	250.000	240.649	9.351	238.464
	10	01	30			Alte drepturi salariale in bani			259.000	239.000	239.000	239.000	230.333	8.667	228.528
	10	02				Cresterea salariale in natura			242.000	222.000	222.000	222.000	217.841	4.159	216.056
	10	02	06			Vouchere de vacanta			14.000	14.000	14.000	14.000	12.492	1.508	12.492
	10	03				Contributii			3.000	3.000	3.000	3.000	4.800	200	4.800
	10	03	07			Contributia asiguratorie pentru munca			5.000	5.000	5.000	5.000	4.800	200	4.800
	20					TITLUL II BUNURI SI SERVICII									
	20	01				Bunuri si servicii			2.762.000	4.077.000	4.077.000	4.077.000	3.631.168	445.832	4.681.863
	20	01	03			Incalzit, iluminat si forta motricea			2.167.000	3.441.000	3.441.000	3.441.000	3.133.262	307.738	3.952.656
	20	01	07			Transport			4.000	4.000	4.000	4.000	4.000	4.000	4.000
	20	01	09			Materiale si prestari de servicii cu caracter functional			15.000	23.000	23.000	23.000	12.809	10.191	12.809
	20	01	30			Alte bunuri si servicii pentru intretinere si functionare			2.028.000	3.258.000	3.258.000	3.258.000	2.977.323	280.677	3.798.967
	20	03				Hrana			120.000	156.000	156.000	156.000	143.130	12.870	140.880
	20	03	01			Hrana pentru oameni			385.000	335.000	335.000	335.000	255.184	79.816	511.803
	20	04				Medicamente si materiale sanitare			385.000	335.000	335.000	335.000	255.184	79.816	511.803
	20	04	01			Medicamente			30.000	30.000	30.000	30.000	6.116	23.884	6.116
	20	05				Bunuri de natura obiectelor de inventar			30.000	30.000	30.000	30.000	6.116	23.884	6.116
	20	05	01			Uniforme si echipament			50.000	41.000	41.000	41.000	25.723	15.277	315
									25.000	31.000	31.000	31.000	18.195	12.805	315

Capi- tol	Sub- capi- tol	Pa- ra- gra- ful	Gr- pa- /pa- rău col	Ar- ti- cu- lă	Ali- ne- a	Denumire indicator	Credito de angajament		Credite bugetare		Angajamente legale	Plati efectuate	Angajamente legale de plan	Cheltuieli efective	
							initiale	definitive	initiale	definitive					
A							1	2	3	4	5	6	7	8=6-7	9
B															
			20	05	30	Alte obiecte de inventar			25.000	10.000	10.000	7.528	2.472		
			20	30		Alte cheltuieli			130.000	230.000	230.000	210.883	19.117	210.883	
			20	30	30	Alte cheltuieli cu bunuri si servicii			130.000	230.000	230.000	210.883	19.117	210.883	
			84			PLATI EFECTUATE IN ANII PRECEDENTI SI RECUPERATE IN ANUL CURENT					-2.650	-2.650			
			85			TRIM. XXI PLATI EFECTUATE IN ANII PRECEDENTI SI RECUPERATE IN ANUL CURENT					-2.650	-2.650			
			85	01		Plati efectuate in anii precedenti si recuperate in anul curent					-2.650	-2.650			
			85	01	01	Plati efectuate in anii precedenti si recuperate in anul curent (SF)					-2.650	-2.650			
6510						INVATAMANT			2.000	2.000	2.000		2.000		
			01			CHELTUIELI CURENTE			2.000	2.000	2.000		2.000		
			20			TITLUL II BUNURI SI SERVICII			2.000	2.000	2.000		2.000		
			20	01		Bunuri si servicii			2.000	2.000	2.000		2.000		
			20	01	03	Incalzire, iluminat si forta motrica			2.000	2.000	2.000		2.000		
6710						CULTURA, RECREEREA SI RELIGIE			3.030.000	4.325.000	4.322.350	3.869.167	453.183	4.920.327	
			01			CHELTUIELI CURENTE			3.030.000	4.325.000	4.325.000	3.871.817	453.183	4.920.327	
			10			TITLUL I CHELTUIELI DE PERSONAL			270.000	250.000	250.000	240.639	9.351	258.464	
			10	01		Cheltuieli salariale in bani			259.000	239.000	239.000	230.353	8.667	228.528	
			10	01	01	Salarii de baza			242.000	222.000	222.000	217.841	4.159	216.036	
			10	01	17	Indemnizatii de hrana			14.000	14.000	14.000	12.492	1.508	12.492	
			10	01	30	Alte drepturi salariale in bani			3.000	3.000	3.000		3.000	3.000	
			10	02		Cheltuieli salariale in natura			5.000	5.000	5.000	4.800	200	4.800	
			10	02	06	Vouchere de vacanta			5.000	5.000	5.000	4.800	200	4.800	

Capi- tul	Sub- capi- tul	Pa- re- nta/ gru- pului	Cru- pa/ titlu col al	Ar- ti- ste- at	Al- ne- at	Desumire indicator	Credite de angajament		Credite bugetare		Angajamente bugetare	Angajamente legale	Plati efectuate	Angajamente legale de platit	Cheltuieli efective
							1 initiale	2 definitive	3 initiale	4 definitive					
						B									
						A									
						10 03	Contributii				6.000	6.000	6.000	5.516	5.136
						10 03 07	Contributia asiguratorie pentru munca				6.000	6.000	6.000	5.516	5.136
						20	TITLUL II BUNURI SI SERVICII								
						20 01	Bunuri si servicii				2.760.000	4.075.000	4.075.000	3.631.168	4.681.863
						20 01 03	Incalziri, iluminat si forta motrica				2.165.000	3.439.000	3.439.000	3.133.262	3.952.656
						20 01 07	Transport				2.000	2.000	2.000	2.000	2.000
						20 01 09	Materiale si prestari de servicii cu caracter functionale				15.000	23.000	23.000	12.809	12.809
						20 01 30	Alte bunuri si servicii pentru intretinere si functionare				2.028.000	3.258.000	3.258.000	2.977.323	3.798.967
						20 03	Hrana				120.000	156.000	156.000	143.130	140.880
						20 03 01	Hrana pentru oameni				385.000	335.000	335.000	255.184	311.893
						20 04	Medicamente si materiale sanitare				385.000	335.000	335.000	255.184	311.893
						20 04 01	Medicamente				30.000	30.000	30.000	6.116	6.116
						20 05	Bunuri de natura obiectelor de inventar				30.000	30.000	30.000	6.116	6.116
						20 05 01	Uniforme si echipament				50.000	41.000	41.000	25.723	315
						20 05 30	Alte obiecte de inventar				25.000	31.000	31.000	18.195	315
						20 30	Alte cheltuieli				25.000	10.000	10.000	7.528	2.472
						20 30 30	Alte cheltuieli cu bunuri si servicii				130.000	230.000	230.000	210.883	210.883
						84	PLATI EFECTUATE IN ANII PRECEDENTI SI RECUPERATE IN ANUL CURENT								
						85	TITLUL XXI PLATI EFECTUATE IN ANII PRECEDENTI SI RECUPERATE IN ANUL CURENT								
						85 01	Plati efectuate in anii precedenti si recuperate in anul curent								
											-2.650	-2.650	-2.650	-2.650	-2.650
											-2.650	-2.650	-2.650	-2.650	-2.650

Nr. 11/24.02.2025

PDF Eraser Free

ROMANIA
JUDEȚUL MUREȘ
ORAȘUL UNGHENI
547605 Ungheni, nr. 357; tel/fax 0265-328212, 0265-328112
e-mail ungheni@clmurex.ro

NR. 1355 din 13.02.2025

PROIECT DE HOTĂRÂRE

privind aprobarea conturilor anuale de execuție ale bugetelor unității administrativ teritoriale ale Orașului Ungheni pentru anul financiar 2024

Văzând Referatul de aprobare nr. 1354 din 13.02.2025 întocmit de Primarului orașului Ungheni,

Ținând seama de prevederile: art. 1, alin.(2) lit. „a” „b”, art. 57 din Legea nr. 273/2006 privind finanțele publice locale, cu modificările și completările ulterioare,

în temeiul dispozițiilor: art.129 alin.(2) lit.“b” alin.(4) lit.“a”, art.196 alin.(1) lit.“a” din OUG nr. 57/2019 privind Codul Administrativ,

PROPUN SPRE APROBARE

Art.1: Aprobarea contului anual de execuție al bugetului local al Orașului Ungheni, la data de 31.12. 2024, la partea de venituri în sumă de 27.128.709 lei și la partea de cheltuieli în sumă de 34.710.159 lei, conform anexelor nr.1/1 ,1/2 ,1/3 ,1/4 ,1/5 ,1/6.

Art.2: Aprobarea contului anual de execuție al bugetului activităților finanțate din venituri proprii și subvenții la data de 31.12.2024, la partea de venituri în sumă de 3.869.883 lei și la partea de cheltuieli în sumă de 3.869.167 lei, conform anexelor 2/1, 2/2, 2/3, 2/4,.

Anexele nr.1/1, 1/2, 1/3 ,1/4 ,1/5 ,1/6, 2/1, 2/2, 2/3, 2/4, , fac parte integrantă din prezentul proiect de hotărâre.

PRIMAR ,

Prodan Victor



AVIZAT

SECRETAR GENERAL

IR Avram Florian - șef serviciu

ROMÂNIA
JUDEȚUL MUREȘ
ORAȘUL UNGHENI
547605 Ungheni, nr. 357; tel/fax 0265-328212, 0265-328112
e-mail municiune@municiune.ro

NR. 1364 din 13.02.2025

REFERAT DE APROBARE

la Proiectul de hotărâre privind aprobarea conturilor anuale de execuție ale bugetelor unității administrativ teritoriale Orașul Ungheni pentru anul financiar 2024

Bugetul general de venituri și cheltuieli al UAT Orașul Ungheni pe anul 2024, a fost elaborat, aprobat și executat în concordanță cu prevederile Legii nr. 273/2006 privind finanțele publice locale, cu modificările ulterioare, ale Legii nr.421/2023 privind aprobarea bugetului de stat pe anul 2024 și a celorlalte acte normative privind domeniul bugetar.

În conformitate cu prevederile: art. 1, alin. (2) lit. "a" "b", art. 57 alin. (1) din Legea finanțelor publice locale nr. 273/2006 cu modificările și completările ulterioare, ordonatorii principali de credite întocmesc și prezintă spre aprobare autorităților deliberative, până la data de 31 mai a anului următor, conturile anuale de execuție a bugetelor, în următoarea structură :

a) la venituri

- prevederi bugetare inițiale
- prevederi bugetare definitive
- încasări realizate

b) la cheltuieli

- credite bugetare inițiale
- credite bugetare definitive
- plăți efectuate

Execuția bugetului de venituri și cheltuieli al orașului Ungheni pe anul 2024 s-a efectuat prin Trezoreria Mun. Târgu Mureș, prin evidențierea în conturi distincte a veniturilor încasate și a cheltuielilor efectuate, pe categorii de surse de finanțare și pe cele două secțiuni: secțiunea de funcționare și secțiunea de dezvoltare.

Secțiunea de funcționare, parte de bază obligatorie a bugetelor, prezintă situația veniturilor necesare finanțării cheltuielilor curente și plățile efectuate până la data de 31.12.2024, angajate și utilizate în corelare cu veniturile încasate.

Secțiunea de dezvoltare, parte complementară a bugetului, cuprinde veniturile și cheltuielile aferente programelor investiționale, efectuate la data de 31.12.2024, în limitele angajamentelor legale și bugetare ce au fost asumate pentru acest an bugetar.

În această perioadă, procesul bugetar s-a derulat în limitele creditelor bugetare autorizate pe fiecare categorie de cheltuieli cu respectarea prevederilor Legii nr. 273/2006 privind finanțele publice locale, referitoare la execuția bugetară.

I Bugetul local pe anul 2024

a) la venituri:

- prevederi bugetare inițiale secțiunea de funcționare	25.793,000 lei
- prevederi bugetare inițiale secțiunea de dezvoltare	11.679,000 lei
- prevederi bugetare definitive secțiunea de funcționare	27.749,000 lei
- prevederi bugetare definitive secțiunea de dezvoltare	13.001,000 lei
- încasări realizate secțiunea de funcționare	28.801.090 lei
- încasări realizate secțiunea de dezvoltare	327.616 lei

b) la cheltuieli :

- credite bugetare inițiale secțiunea de funcționare	26.793,000 lei
- credite bugetare inițiale secțiunea de dezvoltare	23.893,000 lei
- credite bugetare definitive secțiunea de funcționare	27.749.000 lei
- credite bugetare definitive secțiunea de dezvoltare	25.215,000 lei
- plăți efectuate secțiunea de funcționare	24.357.140 lei
- plăți efectuate secțiunea de dezvoltare	10.353.019 lei

II Bugetul instituțiilor finanțate integral sau parțial din venituri proprii și subvenții pe anul 2021

c) la venitur:

- prevederi bugetare inițiale secțiunea de funcționare	3.032.000 lei
- prevederi bugetare definitive secțiunea de funcționare	4.327.000 lei
- încasări realizate secțiunea de funcționare	3.869.883 lei

d) la cheltuieli :

- credite bugetare inițiale secțiunea de funcționare	3.032,000 lei
- credite bugetare definitive secțiunea de funcționare	4.327.000 lei
- plăți efectuate secțiunea de funcționare	3.869.167 lei

Contul de execuție anual al bugetului local, al bugetului instituțiilor publice finanțate parțial sau integral din venituri proprii și subvenții pe secțiuni sunt prezentate în anexe la prezentul proiect,

Față de cele de mai sus, propun aprobarea proiectului de hotărâre privind execuția bugetului de venituri și cheltuieli ale Orașului Ungheni pentru anul financiar 2024, așa cum este prezentat în anexele nr. 1/1 ,1/2 ,1/3 ,1/4 ,1/5 ,1/6 , respectiv a contului de execuție al bugetului instituțiilor finanțate din venituri proprii și subvenții pe anul 2024 prezentat în anexele nr. 2/1, 2/2, 2/3, 2/4,

Inițiator
Primar

Prodan Victor



Î/R Avram Florian șef serviciu

A handwritten signature in black ink, corresponding to the name Avram Florian mentioned in the text above.

ROMÂNIA
JUDEȚUL MUREȘ
ORAȘUL UNGHENI
547605 Ungheni, nr. 357; tel/fax 0266-328212, 0266-328112
e-mail ungheni@cjmures.ro

NR. 3127 din 10.03.2025

Raport de specialitate
la Proiectul de hotărâre privind aprobarea conturilor anuale de execuție ale bugetelor unității
administrativ teritoriale Orașul Ungheni pentru anul financiar 2024

Bugetul general de venituri și cheltuieli al UAT Orașul Ungheni pe anul 2024, a fost elaborat, aprobat și executat în concordanță cu prevederile Legii nr. 273/2006 privind finanțele publice locale, cu modificările ulterioare, ale Legii nr.421/2023 privind aprobarea bugetului de stat pe anul 2024 și a celorlalte acte normative privind domeniul bugetar.

În conformitate cu prevederile: art. 1, alin. (2) lit. "a" "b", art. 57 alin. (1) din Legea finanțelor publice locale nr. 273/2006 cu modificările și completările ulterioare, ordonatorii principali de credite întocmesc și prezintă spre aprobare autorităților deliberative, până la data de 31 mai a anului următor, conturile anuale de execuție a bugetelor, în următoarea structură :

a) la veniturile

- prevederi bugetare inițiale
- prevederi bugetare definitive
- încasări realizate

b) la cheltuieli

- credite bugetare inițiale
- credite bugetare definitive
- plăți efectuate

Execuția bugetului de venituri și cheltuieli al orașului Ungheni pe anul 2024 s-a efectuat prin Trezoreria Mun. Târgu Mureș, prin evidențierea în conturi distincte a veniturilor încasate și a cheltuielilor efectuate, pe categorii de surse de finanțare și pe cele două secțiuni: secțiunea de funcționare și secțiunea de dezvoltare.

Secțiunea de funcționare, parte de bază obligatorie a bugetelor, prezintă situația veniturilor necesare finanțării cheltuielilor curente și plățile efectuate până la data de 31.12.2024, angajate și utilizate în corelare cu veniturile încasate.

Secțiunea de dezvoltare, parte complementară a bugetului, cuprinde veniturile și cheltuielile aferente programelor investiționale, efectuate la data de 31.12.2024, în limitele angajamentelor legale și bugetare ce au fost asumate pentru acest an bugetar.

În această perioadă, procesul bugetar s-a derulat în limitele creditelor bugetare autorizate pe fiecare categorie de cheltuieli cu respectarea prevederilor Legii nr. 273/2006 privind finanțele publice locale, referitoare la execuția bugetară.

1 Bugetul local pe anul 2024

a) la veniturile:

- prevederi bugetare inițiale secțiunea de funcționare	25.793.000 lei
- prevederi bugetare inițiale secțiunea de dezvoltare	11.679.000 lei
- prevederi bugetare definitive secțiunea de funcționare	27.749.000 lei
- prevederi bugetare definitive secțiunea de dezvoltare	13.001.000 lei
- încasări realizate secțiunea de funcționare	26.801.090 lei
- încasări realizate secțiunea de dezvoltare	327.616 lei

b) la cheltuieli :

- credite bugetare inițiale secțiunea de funcționare	25.793.000 lei
--	----------------

- credite bugetare inițiale secțiunea de dezvoltare	23.893.000 lei
- credite bugetare definitive secțiunea de funcționare	27.749.000 lei
- credite bugetare definitive secțiunea de dezvoltare	25.215.000 lei
- plăți efectuate secțiunea de funcționare	24.357.140 lei
- plăți efectuate secțiunea de dezvoltare	10.353.019 lei

II Bugetul instituțiilor finanțate Integral sau parțial din venituri proprii și subvenții pe anul 2024

c) la venituri:

- prevederi bugetare inițiale secțiunea de funcționare	3.032.000 lei
- prevederi bugetare definitive secțiunea de funcționare	4.327.000 lei
- încasări realizate secțiunea de funcționare	3.869.883 lei

d) la cheltuieli :

- credite bugetare inițiale secțiunea de funcționare	3.032.000 lei
- credite bugetare definitive secțiunea de funcționare	4.327.000 lei
- plăți efectuate secțiunea de funcționare	3.869.167 lei

Din totalul veniturilor bugetului local încasate în sumă de **27.128.709 lei**, veniturile proprii sunt de **23.631.261 lei**, sumele defalcate din TVA sunt de **2.756.000 lei**, subvențiile de la bugetul de stat sunt de **741.448 lei**,

Indicatorii de sinteză

VENITURI				
Nr. Crt	Indicatori sinteza	Formula de calcul	Sume	Procent
1	Gradul de realizare a veniturilor	Venituri totale încasate	27.128.709,00	66,57%
		Venituri totale programate	40.750.000,00	
2	Gradul de realizare a veniturilor proprii	Venituri proprii încasate	23.631.261,00	96,07%
		Venituri proprii programate	24.597.000,00	
3	Gradul de finanțare din venituri proprii	Venituri proprii încasate	23.631.261,00	87,11%
		Venituri totale încasate	27.128.709,00	
4	Gradul de autofinanțare	Venituri proprii încasate (exclusiv cote)	12.872.445,00	47,45%
		Venituri totale încasate	27.128.709,00	
5	Venituri proprii încasate per capital	Venituri proprii încasate	23.631.261,00	2998,51 anual
		Numar de locuitori	7881,00	
6	Gradul de realizare a impozitelor pe proprietate	Venituri din impozite pe proprietate încasate	8.624.674,00	100,4%
		Venituri din impozite pe proprietate programate	8.590.000,00	
7	Gradul de dependenta al bugetului local fata de bugetul de stat	Incasari din surse primite de la bugetul de stat	14.256.264,00	49,81%
		Venituri totale încasate	27.128.709,00	

În urma analizei execuției bugetare, **cheltuielile bugetului local, aprobate în sumă de 49.686.000 lei, s-au realizat în sumă de 34.710.159 lei, conform clasificății funcționale se prezintă astfel:**

Nr.crt.	Denumire indicator	Prevedere inițială	Prevedere definitivă	Plăți efectuate
	Total cheltuieli, din care:	49.686.000	52.964.000	34.710.159
1	Autorități publice	8.430.000	8.018.000	7.402.381
2	Alte servicii publice generale	281.000	406.000	277.864
3	Ordine publică și siguranță națională	1.205.000	1.205.000	1.044.334
4	Învățământ	4.473.000	4.544.000	2.241.352
5	Sănătate	1.623.000	1.633.000	543.656
6	Cultură, recreere și religie	10.052.000	12.288.000	6.801.530
7	Asigurări și asistență socială	2.968.000	3.119.000	3.040.535
8	Locuințe, servicii și dezvoltare publică	14.547.000	15.257.000	7.687.355
9	Protecția mediului (salubritate și canalizare)	9.420.000	10.420.000	4.052.746
10	Transporturi (drumuri și străzi)	6.368.000	6.818.000	5.916.624
11	Alte acțiuni economice	20.000	82.000	32.392

Indicatori de sinteză CHELTUIELI

Nr. Crt	Indicatori sinteza	Formula de calcul	Sume	Procent
			7.942.249,00	
1	Rigiditatea cheltuielilor	Plati aferente cheltuielilor de personal		22,88%
		Total plati	34.710.159,00	
2	Ponderea sectiunii de functionare	Plati aferente sectiunii de functionare	24.357.140,00	70,17%
		Total plati	34.710.159,00	
3	Ponderea sectiunii de dezvoltare	Plati aferente sectiunii de dezvoltare	10.353.019,00	29,83%
		Total plati	34.710.159,00	
4	Ponderea serviciului datoriei publice	Serviciul datoriei publice locale	0,00	0%
		Total plati	34.710.159,00	
5	Excedent / Deficit - sectiune functionare	venituri incasate - (plati efectuate + plati restante)	2.443.950,09	
6	Excedent / Deficit - sectiune dezvoltare	venituri incasate - (plati efectuate + plati restante)	-10.025.402,56	

În urma analizei execuției bugetare, **cheltuielile bugetului instituțiilor publice finanțate parțial sau integral din venituri proprii și subvenții din bugetul local, aprobate în sumă de 4.327.000,000 lei s-au realizat în sumă de 3.869.883 lei, conform clasificății funcționale se prezintă astfel:**

Nr.crt.	Denumire indicator	Prevedere inițială	Prevedere definitivă	Plăți efectuate
	Total cheltuieli, din care:	3.032.000	4.327.000	3.869.167,00
1	Invățămînt	2.000	2.000	0
2	Cultură recreere și religie	3.030.000	4.325.000	3.869.167,00

Contul de execuție anual al bugetului local, al bugetului instituțiilor publice finanțate parțial sau integral din venituri proprii și subvenții pe secțiuni sunt prezentate în anexe la prezentul proiect,

Față de cele de mai sus, propun aprobarea proiectului de hotărâre privind execuția bugetului de venituri și cheltuieli ale Orașului Ungheni pentru anul financiar 2024, așa cum este prezentat în anexele nr. 1/1, 1/2, 1/3, 1/4, 1/5, 1/6, , respectiv a contului de execuție al bugetului instituțiilor finanțate din venituri proprii și subvenții pe anul 2024 prezentat în anexele nr. 2/1, 2/2, 2/3, 2/4.

**Șef serviciu financiar contabilitate
resurse umane, impozite și taxe locale
Avram Florian Ioan**



ROMÂNIA
JUDEȚUL MUREȘ
ORAȘUL UNGHENI

Nr. 1356 din 13.02.2025

Anunț referitor la elaborarea unui proiect de act normativ

Numele autorității sau instituției publice **Orașul Ungheni**

Astăzi, **13.02.2025**, **Orașul Ungheni**, anunță deschiderea procedurii de transparență decizională a procesului de elaborare a proiectului următorului act normativ:

Proiect de hotărâre privind aprobarea conturilor anuale de execuție ale bugetelor unității administrativ teritoriale Orașul Ungheni pentru anul financiar 2024

Paragraf descriptiv - problema identificată, soluția propusă de actul normativ, impactul scontat etc.

- aprobarea conturilor anuale de execuție ale bugetelor unității administrativ teritoriale Orașul Ungheni pentru anul financiar 2024,
- Impactul scontat este desfășurarea activității proprii și a unităților subordonate.
- Documentația aferentă proiectului de act normativ include (după caz): • referatul de aprobare privind necesitatea adoptării actului normativ propus și datele brute care au stat la baza lor; alte documente considerate relevante.

Documentația poate fi consultată:

- pe pagina de internet a instituției: www.primariaungheni.ro
- la sediul instituției Oraș Ungheni, nr 357

Propuneri, sugestii, opinii cu valoare de recomandare privind proiectul de act normativ supus procedurii de transparență decizională se pot depune până la data de 25.02.2024:

- prin formularul online disponibil pe pagina de internet a instituției: primariaungheni.ro
- ca mesaj în format electronic pe adresa de e-mail: ungheni@cjmures.ro
- prin poștă, pe adresa loc Ungheni, nr 357
- la sediul instituției, la Registratură, la adresa Ungheni nr. 357 , între orele 8,00-16,00

PDF Eraser Free

Materialele transmise vor purta mențiunea "*Propuneri privind aprobarea conturilor anuale de execuție ale bugetelor unității administrativ teritoriale Orașul Ungheni pentru anul financiar 2024*"

Propunerile, sugestiile, opiniile cu valoare de recomandare vor fi publicate pe pagina de internet a instituției, la linkul www.primariaungheni.ro

Nepreluarea recomandărilor formulate și înaintate în scris va fi justificată în scris.

Pentru cei interesați există și posibilitatea organizării unei întâlniri în care să se dezbată public proiectul de act normativ, în cazul în care acest lucru este cerut în scris de către o asociație legal constituită sau de către o altă autoritate sau instituție publică până la data de 25.02.2025

Pentru informații suplimentare, vă stăm la dispoziție la următoarele date de contact: telefon: 0265328212, e-mail: ungheni@cjmureș, persoană de contact: Avram Florian

Primar,

Prodan Victor




I/R Avram Florian

A handwritten signature in black ink, appearing to be "Avram Florian", written below the typed name.

Proiect de hotărâre privind aprobarea conturilor anuale de execuție ale bugetelor unității administrativ-teritoriale orașul Ungheeni pentru anul financiar 2024

Proiect de hotărâre privind aprobarea conturilor anuale de execuție ale bugetelor unității administrativ-teritoriale orașul Ungheeni pentru anul financiar 2024

Proiect de hotărâre privind aprobarea conturilor anuale de execuție ale bugetelor unității administrativ-teritoriale orașul Ungheeni pentru anul financiar 2024

Proiect în
24.02.2025


În atenția d-nei Covrig Daniela
secretarul general al primăriei Orașului Ungheni

Vă transmit alăturat,

- Proiectul de Hotărâre privind aprobarea conturilor anuale de execuție ale bugetelor unității administrativ teritoriale Orașul Ungheni pentru anul financiar 2024
- Referatul de aprobare privind aprobarea conturilor anuale de execuție ale bugetelor unității administrativ teritoriale Orașul Ungheni pentru anul financiar 2024
- Anexele nr. 1/1, 1/2, 1/3, 1/4, 1/5, 1/6, 2/1, 2/2, 2/3, 2/4, , care fac parte integrantă din prezentul proiect de hotărâre.

Primar
Prodan Victor

